



СОГЛАСОВАН

Заместитель руководителя администрации
муниципального округа «Воркута» Республики
Коми - начальник Управления образования

В.В. Шукюрова

« * » 2024 года

СОГЛАСОВАН

Начальник отдела Госавтоинспекции
ОМВД России по г. Воркуте
капитан полиции



А.В. Душенька

« * » 2024 года

УТВЕРЖДЕН

приказом директора МОУ «СОШ № 26»

г. Воркуты № _____ от « _____ » 2024 года



С. Гайцукевич

ПАСПОРТ ДОРОЖНОЙ БЕЗОПАСНОСТИ МОУ «СОШ № 26» г. Воркуты

**Муниципальное общеобразовательное учреждение
«Средняя общеобразовательная школа №26» г. Воркуты**

П Р И К А З

31.08.2024

№ 714

*Об утверждении Паспорта дорожной безопасности
МОУ «СОШ № 26» г. Воркуты*

Во исполнение совместного приказа ОМВД РФ по г. Воркуте и Управления образования № 208/880 от 26.08.2024 года «Об организации работы, направленной на профилактику детского дорожно-транспортного травматизма в 2024-2025 учебном году, в целях усиления мер по организации профилактической работы по Правилам дорожной безопасности с обучающимися в 2024/2025 учебном году,

ПРИКАЗЫВАЮ:

1. Утвердить Паспорт дорожной безопасности МОУ «Средняя общеобразовательная школа № 26» г.Воркуты в новой редакции.
2. Классным руководителям 1-11 классов провести классные часы с целью ознакомления учащихся с основными разделами Паспорта дорожной безопасности.
3. Тайдакову М.А., инженеру разместить Паспорт дорожной безопасности школы на сайте школы в раздел «Дорожная безопасность».
4. Контроль за исполнением приказа оставляю за собой.

Директор



А.С. Гайцукевич

Содержание

1. Общие сведения об ОО

2. План-схемы ОО
 - 2.1. Район расположения МОУ «СОШ №26» г. Воркуты, пути движения транспортных средств и детей (учеников, обучающихся).
 - 2.2 Схема организации дорожного движения в непосредственной близости от образовательного учреждения с размещением технических средств.
 - 2.3 Маршруты движения организованных групп детей от МОУ «СОШ №26» г. Воркуты на пл.Юбилейная (место проведения парада) .
 - 2.4 Пути движения транспортных средств к местам разгрузки/погрузки и рекомендуемых безопасных путей передвижения детей по территории образовательного учреждения.
 - 3.Информация об обеспечении безопасности перевозок детей специальным транспортным средством (автобусом).
 - 3.1 Общие сведения.
 - 3.2 Маршрут движения автобуса.
 - 3.3 Безопасное расположение остановки автобуса ОО.
 4. Инструкции по организации обучения детей и подростков навыкам безопасного поведения на улицах и дорогах.
 - 4.1 Инструкция по организации обучения детей и подростков Правилам дорожного движения, навыкам безопасного поведения на улицах и дорогах;
 - 4.2 Инструкция ответственного лица за обучение детей навыкам безопасного поведения на улицах и дорогах;
 - 4.3 Инструкция по сопровождению организованных пеших групп детей;
 - 4.4 Инструкция по сопровождению организованных групп детей при перевозке школьным автобусом.
 5. Рабочие программы по реализации обучения детей и подростков навыкам безопасного поведения на улицах и дорогах.
 6. Мини улица – игровое поле для обучения детей.
 7. Постановление правительства «Об утверждении Правил организованной перевозки группы детей автобусами».
- Приложения:
- Приложение 1. Приказ об организации работы, направленной на профилактику детского дорожно-транспортного травматизма ГИБДД, УпрО.
 - Приложение 2. Приказ о назначении ответственного за обучение детей навыкам безопасного поведения на улицах и дорогах. План мероприятий ОО по профилактике детского дорожно-транспортного травматизма.
 - Приложение 3. «Родительский патруль» (Приказ о создании, Положение, план работы).
 - Приложение 4. Отряд ЮИД (Приказ о формировании, Положение, Программа, Журнал).
8. Методическая копилка.

Общие сведения

Полное наименование

Муниципальное общеобразовательное учреждение
«Средняя общеобразовательная школа № 26» г.
Воркуты

Краткое наименование

МОУ «СОШ № 26» г. Воркуты

Тип ОУ	Общеобразовательный	
Юридический и фактический адрес	169915 Республика Коми, г. Воркута, ул. Пирогова д. 96	
Директор	Гайцукевич Александр Сергеевич	2-01-40 (8912951 5385)
Заместитель директора по учебной работе	Иванова Наталия Дмитриевна	5-99-59
Заместитель директора по воспитательной работе	Фрик Юлия Яковлевна	5-99-59
Ответственный от УпрО	Ушаков Илья Юрьевич, главный специалист отдела ОВиДО	3-29-07
Ответственный за мероприятия по профилактике детского дорожно-транспортного травматизма (ДДТТ) в ОУ	Лысых Дмитрий Леонидович	89121653 100
Руководитель дорожно-эксплуатационной организации, осуществляющей содержание УДС1 и ТСОДД2	Прытков Николай Иванович, начальник МБУ «СДУ	3-58-77
Инспектор по пропаганде БДД ОГИБДД ОМВД России по городу Воркуте	Смирнова Мария Владимировна	89121753 017
Количество учащихся	504	
Наличие уголка БДД	Имеется (рекреации начальных классов первый этаж, стена центральная лестница)	
Наличие кабинета по БДД:	имеется (класс профессиональной подготовки водителей категории «В»)	
Наличие мини-улицы:	имеется (рекреация на 1 этаже)	
Наличие автобуса:	организованные на постоянной основе и разовые перевозки детей осуществляются МБУ «Производственно-технический комплекс» Директор – В.В. Дзюбан Адрес – г.Воркута, ул.Пирогова 1г т. 2-32-37, 2-33-73	

График работы ОУ: с 08.00 до 20.00

Телефоны оперативных служб:

МЧС: 01 (с мобильного 112)

Полиция: 02 (с мобильного 102)

ГИБДД: 6-57-00

Скорая помощь: 03 (с мобильного 103)

СХЕМА БЕЗОПАСНОГО МАРШРУТА ДВИЖЕНИЯ УЧАЩИХСЯ

МОУ «СРЕДНЯЯ ОБЩЕОБРАЗОВАТЕЛЬНАЯ ШКОЛА № 26» Г. ВОРКУТЫ



Велосипедная дорожка



Пешеходная дорожка



Ограничение минимальной скорости



Дети



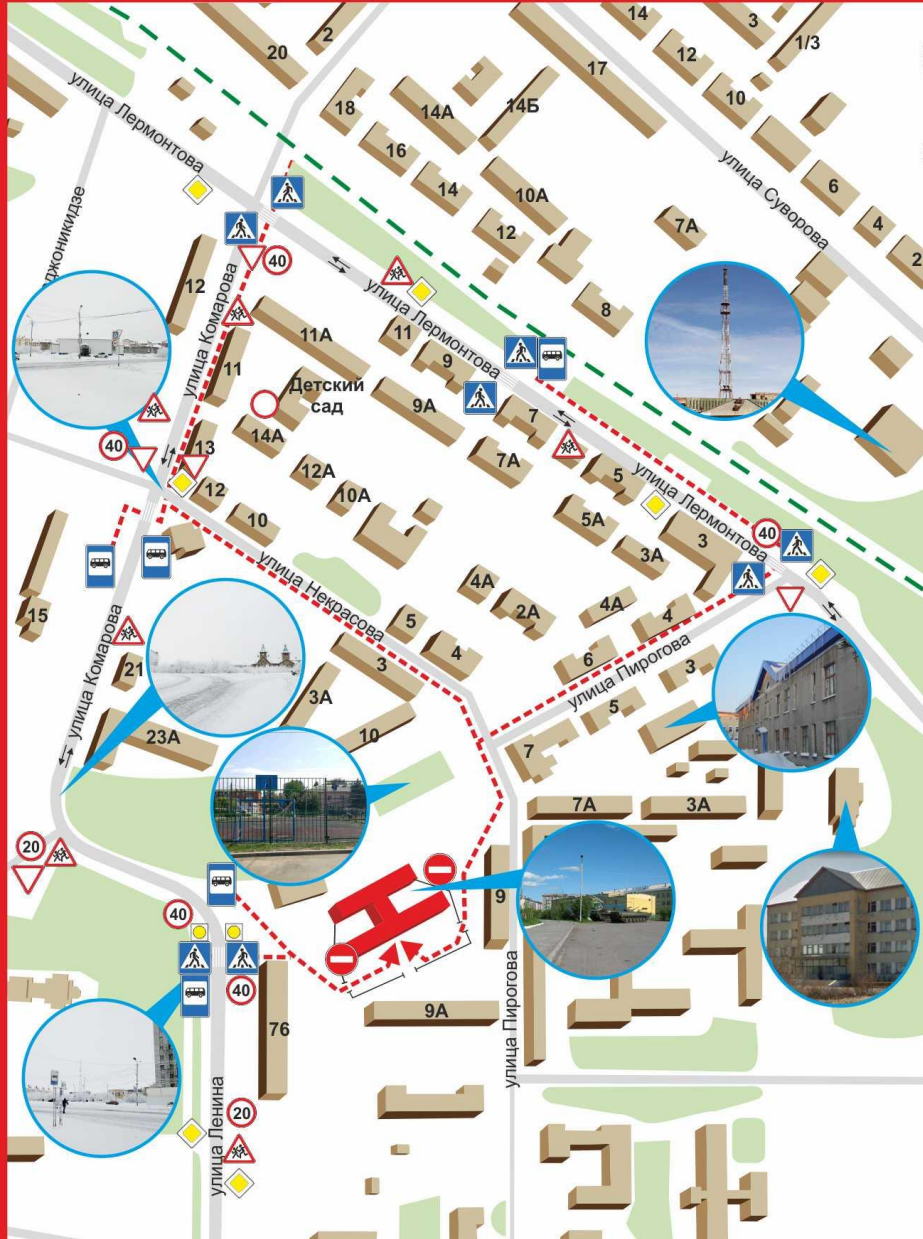
Искусственная неровность



Пешеходный переход



Место остановки автобуса



Въезд запрещен



Ограничение максимальной скорости



Светофор



Движение запрещено



Главная дорога



Уступите дорогу



Надземный пешеходный переход



— ПЕШЕХОДНЫЙ ПЕРЕХОД



— НАПРАВЛЕНИЕ БЕЗОПАСНОГО ДВИЖЕНИЯ

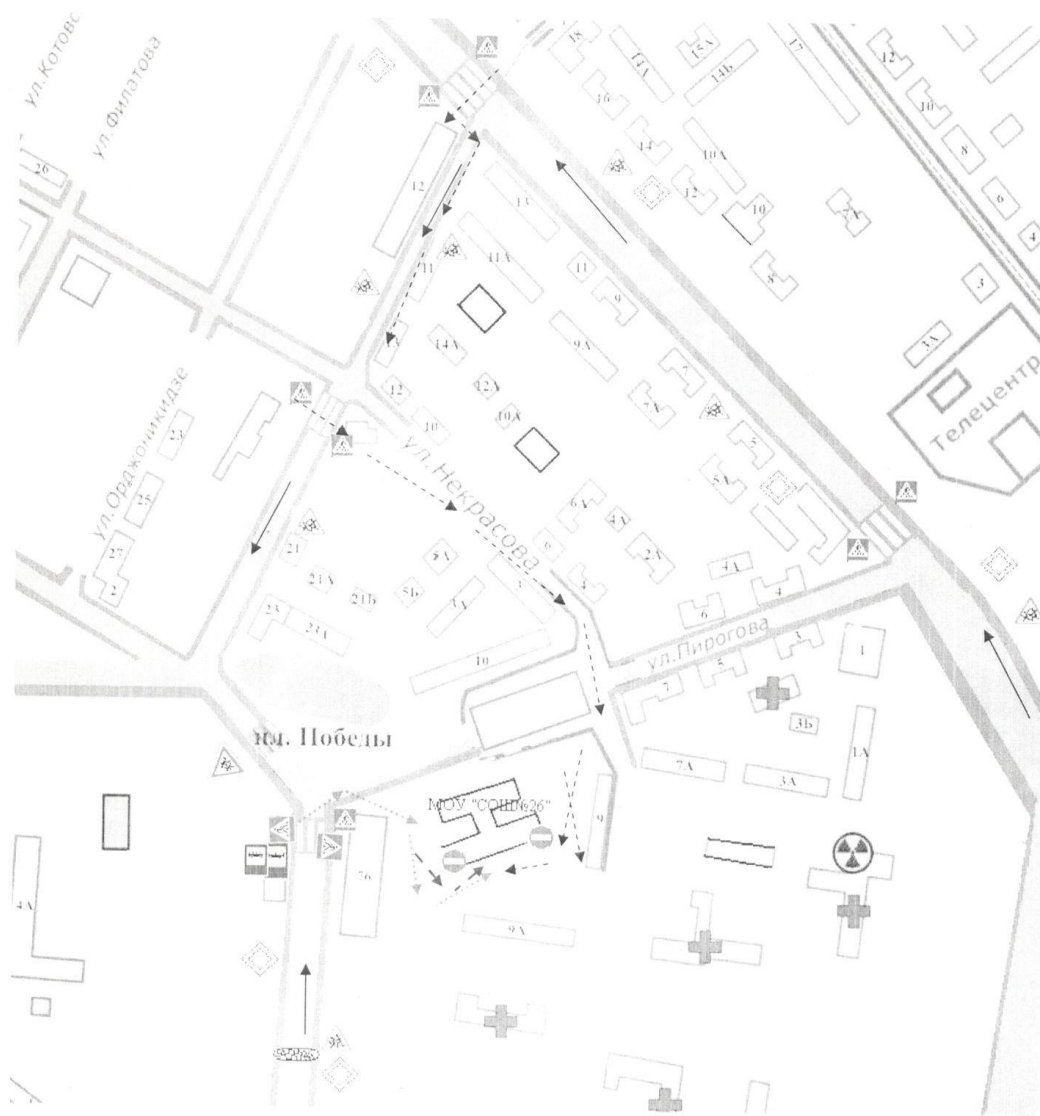


— ДОРОГА



— ДОМ



2.2. Схема организации дорожного движения в непосредственной близости от образовательного учреждения с размещением соответствующих технических средств





- - пешеходное ограждение
- - ограждение образовательного учреждения и стоянки транспортных средств
- ▨▨▨▨▨▨ - искусственная неровность
- - искусственное освещение
- - направление движения транспортного потока
- (dashed) - направление движения детей от остановок маршрутных транспортных средств
- (dotted) - направление движения детей от остановок частных транспортных средств

Маршруты движения организованных групп детей от ОУ на пл. Юбилейная (место проведения парада)



 — Жилая застройка
 — Проезжая часть

 — Направление движения детей
к остановкам маршрутных
транспортных средств

 — Движение транспортных средств

2.4. Пути движения транспортных средств к местам разгрузки/погрузки и рекомендуемые пути передвижения детей по территории образовательного учреждения



**ИНФОРМАЦИЯ ОБ ОБЕСПЕЧЕНИИ
БЕЗОПАСНОСТИ ПЕРЕВОЗОК ДЕТЕЙ
СПЕЦИАЛЬНЫМ ТРАНСПОРТНЫМ СРЕДСТВОМ
(АВТОБУСОМ)**

Муниципальное общеобразовательное учреждение
«Средняя общеобразовательная школа № 26» г. Воркуты

П Р И К А З

№ 630

27.08.2024

*Об утверждении
документации при осуществлении организованной
перевозки автобусами групп детей
в МОУ «СОШ № 26» г. Воркуты*

В соответствии с Постановлением Правительства Российской Федерации от 23.09.2020 года № 1527 «Об утверждении Правил организованной перевозки группы детей автобусами», приказом Министерства образования, науки и молодежной политики Республики Коми от 13.05.2020 № 333 «Об организации перевозок групп детей транспортом»,

ПРИКАЗЫВАЮ:

1. Утвердить:

1.1. План мероприятий по организации подвоза учащихся МОУ «СОШ № 26» г. Воркуты в 2024 – 2025 учебный года (приложение № 1).

1.2. Приложение к Регламенту проведения посадки, высадки и рассадки, учащихся на 2024 – 2025 учебный год (приложение № 2).


2. Фрик Ю.Я., ответственной за перевозку учащихся:

2.1. При перевозке организованных групп детей руководствоваться Положением об организации перевозок групп детей автобусами в МОУ «СОШ № 26» г. Воркуты.

2.2. В срок до 02.09.2024 года ознакомить под роспись с вышеперечисленными документами классных руководителей, сопровождающих лиц, родителей (законных представителей) учащихся, учащихся школы.

Директор

А.С. Гайцукевич

С приказом ознакомлена:
Фрик Ю.Я. 

Муниципальное общеобразовательное учреждение
«Средняя общеобразовательная школа № 26» г. Воркуты

П Р И К А З

27.08.2024

№ 629

*Об организации регулярного подвоза учащихся школьным автобусом
с пл. Привокзальная, пл. Кирова в МОУ «СООШ № 26» г. Воркуты
в 2024-2025 учебном году*

В соответствии с Законом РФ от 29.12.2012 N 273-ФЗ «Об образовании в Российской Федерации», Постановлением Правительства Российской Федерации от 23.09.2020 № 1527 «Об утверждении правил организованной перевозки групп детей автобусами», ГОСТ 33552-2015. Межгосударственный стандарт. Автобусы для перевозки детей. Технические требования и методы испытаний (введен в действие Приказом Росстата от 22.06.2016 № 662-ст), методическими рекомендациями об организации перевозок обучающихся в образовательные организации, утвержденные Федеральным государственным бюджетным научным учреждением «Институт управления образованием Российской академии образования» от 10.12.2020, Положением об организации перевозок обучающихся автобусами в образовательные организации, подведомственные УпрО» утвержденным приказом УпрО от 29.06.2021 № 860, и в соответствии с поступившими заявлениями от родителей учащихся, проживающих на пл. Привокзальная, пл. Кирова,

ПРИКАЗЫВАЮ:

1. Ответственному лицу за организованную перевозку групп детей Фрик Ю.Я., (8-912-121-90-55) организовать работу по регулярному подвозу учащихся от места жительства (пл. Привокзальная, пл. Кирова) до посадочной остановки (пл. Победы) вблизи образовательного учреждения и обратно для организации учебного процесса.

2. Утвердить списочный состав учащихся, нуждающихся в подвозе (приложение №1).

3. Назначить основными сопровождающими и резервными сопровождающими на время больничного листа, отпуска основных сопровождающих лиц, следующих работников в соответствии с (Приложением № 2).

4. Утвердить маршрут движения школьного автобуса с для перевозки учащихся по маршруту: пл. Привокзальная - пл. Кирова – МОУ «СОШ № 26» г. Воркуты на 2024-2025 учебный год.

5. Возложить ответственность за сохранность жизни и здоровья учащихся по пути следования из Железнодорожного района до города и обратно на сопровождающих лиц (Приложение №3).

6. Ответственному лицу за организацию перевозок групп детей Фрик Ю.Я:

-проводить инструктаж для сопровождающих лиц по организации безопасной перевозки учащихся в начале учебного года (после каникул) и ежеквартально с росписью в журнале инструктажей;

-проводить инструктаж для учащихся по правилам безопасности в школьном автобусе в начале учебного года (после каникул) и ежеквартально с росписью в журнале инструктажей;

-проводить инструктаж для резервных сопровождающих лиц по мере их замещения с росписью в журнале инструктажей.

7. Контроль за исполнением приказа оставляю за собой.

Директор
Гайцукевич

А.С.

С приказом ознакомлены:
Фрик Ю.Я. _____

**Списочный состав учащихся, нуждающихся в подвозе
от места жительства пл. Привокзальная, пл. Кирова до МОУ «СОШ № 26» г. Воркуты**

<i>№ п/п</i>	<i>Ф.И.О. учащегося</i>	<i>Дата рождения</i>	<i>Адрес проживания</i>	<i>Ф.И.О. родителя, контактный телефон</i>
1	Валеева Дарина Азатовна	30.06.2017	ул. Привокзальная, 16а-58	Валеева Ольга Геннадьевна 912-173- 91-81
2	Чебоненко Алексей Ярославович	10.05.2016	ул. Пушкина,13- 6	Чебоненко Галина Валерьевна 904-207-02-04
3	Кузьмич Мирослава Михайловна	22.02.2017	ул. Матвеева, 4-61	Кузьмич Ольга Николаевна- 89850577624
4	Агафонцева Каролина Дмитриевна	19.03.2016	ул. Матвеева, 11а - 78	Агафонцева Кристина Витальевна- 89121748000
5	Филиппов Арсентий Алексеевич	28.07.15	ул. Привокзальная, 16-76	Филиппова Ольга Николаевна 89125568106
6	Лисовалов Вячеслав Дмитриевич	21.10.2014	ул. Матвеева, 4-3	Евгения Викторовна 89121745440
7	Максимов Денис Андреевич	28.10.2014	ул. Пушкина, 27-23	Анна Андреевна 89125677878 89121494250
8	Оглы Диана Маратовна	14.11.11	ул. Пушкина 24-15	Рубина Савовна 8-963-356-05-29
9	Мяшин Артур Игоревич	15.12.12	ул. Матвеева, 6-25	Мяшина Светлана Геннадьевна 89129538562
10	Алтыкеева Камила Абдумиталиповна	12.11.2013	ул. Пушкина, 23-22	Алиса Мамакозиевна 8-953-374-68-04
11	Кузьмич Ярослав Михайлович	26.12.2013	ул. Матвеева, 4- 61	Ольга Николаевна, 8-985-057-76-24
12	Мищенко Милана Алексеевна	24.06.2013	ул. Матвеева, 11а- 18	Кирсанова Мария Юрьевна, 8-912-567-07-70
13	Крахмальная Кира Артемовна	12.05.2013	ул. Пионерская, 25-31	Ткаченко Юлия Шакировна, 8-912-145-12-91
14	Алтыкеева Мадина Абдумиталиповна	30.07.12	ул. Пушкина, 23-22	Алтыкеев Абдумиталип Муктарович 8-950-228-07-20
15	Гайдучок Кристина Викторовна	10.05.2012	ул. Красноармейская, 3-13	Гайдучок Ирина Исаковна 8-900-333-55-09
16	Лебедева Вероника Анатольевна	11.07.2012	ул. Пушкина, 13-10	Лебедева Надежда Эдуардовна 8-912-163-31-76 8-918-585-83-10

17	Логинова Светлана Андреевна	12.10.2012	ул. Пушкина, 27-23	Макимова Анна Андреевна 8-912-567-78-78
18	Титов Матвей Владиславович	24.08.2012	ул. Комсомольская, 8-17	Титова Оксана Сергеевна 8-904-101-84-99
19	Дик Захар Богданович	14.01.2011	Пер. Привокзальный, 2-38	Яна Владимировна 89125519864
20	Люфт Олег Александрович	10.02.10	ул. Дорожная, 3-37	Лесюк Елена Андреевна 8-912-176-32-42
21	Попова Варвара Михайловна	28.11.11	ул. Матвеева, 11а-77	Попова Юлия Ивановна 8-912-140-26-92
22	Егорова Мария Алексеевна	17.05.2010	ул. Привокзальная, 29-30	Егорова Ирина Геннадьевна 89125023066
23	Широков Сергей Александрович	10.11.2006	ул. Пионерская, 27-56	Головня Маргарита Вячеславовна 8-912-148-78-80
24	Мальцев Константин Артемьевич	02.07.2009	ул. Матвеева, 11а-18	Кирсанова Мария Юрьевна 89125670770
25	Фёдорова Наталья Сергеевна	14.06.2008	ул. Локомотивная, 4-7	Асаева Олеся Рафисовна 89041017385
26	Отинов Максим Русланович	18.08.2009	Пер. Привокзальный, 2-16	Пономарева Мария Александровна 8 965 566 90 63

Список сопровождающих лиц

№	ФИО	Учреждение	Должность	Телефон
1	Иванов Антон Владимирович	МОУ «СОШ №26» г. Воркуты	Преподаватель-организатор ОБЖ	89225857885
2	Бурундасова Светлана Сергеевна	МОУ «СОШ №26» г. Воркуты	уборщика служебных помещений	89125059736

Список резервных сопровождающих лиц

№	ФИО	Учреждение	Должность	Телефон
1	Фрик Юлия Яковлевна	МОУ «СОШ № 26» г. Воркуты	социальный педагог	89121219055
2	Зайцев Михаил Юрьевич	МОУ «СОШ № 26» г. Воркуты	сторож (вахтер)	89042033927
3	Каюмова Александра Вячеславовна	МОУ «СОШ № 26» г. Воркуты	Советник директора по воспитанию	89041067545
4	Голосова Анастасия Сергеевна	МОУ «СОШ № 26» г. Воркуты	Педагог дополнительного образования	89042265657

МАРШРУТ ПЕРЕВОЗКИ УЧАЩИХСЯ
«Железнодорожный район – пл. Кирова - МОУ «СОШ № 26» г. Воркуты»
В ОБРАЗОВАТЕЛЬНОЕ УЧРЕЖДЕНИЕ **Автобус № 1**

Пункт отправления	Время отправления	Количество детей при посадке	Пункт остановки	Время остановки	Количество детей при высадке
г. Воркута, ул. Димитрова, д.7, автобусная остановка "Магазин Магнит"	07.30	Посадка сопровождающе го лица	г. Воркута, пл. Кирова автобусная остановка «Площадь Кирова »	07:35	-
г. Воркута, пл. Кирова автобусная остановка «Площадь Кирова "	07-35	Посадка сопровождающе го лица	Железнодорожный район, пл. Привокзальная, автобусная остановка "площадь Привокзальная"	07-43	-
Железнодорожный район, пл. Привокзальная, автобусная остановка "площадь Привокзальная"	07:45	2	Железнодорожный район, ул. Привокзальная, 32, автобусная остановка "Отделение железной дороги"	07.47	-
Железнодорожный район, ул. Привокзальная, 32, автобусная остановка "Отделение железной дороги"	07.50	6	г. Воркута Остановка по требованию, ул. Матвеева, 6	7:52	-
г. Воркута Остановка по требованию, ул. Матвеева, 6	7:55	6	г. Воркута, пл. Кирова автобусная остановка «Площадь Кирова »	08:05	-
г. Воркута, пл. Кирова автобусная остановка «Площадь Кирова "	08-10	11	г. Воркута, ул. Ленинградская	08-13	-
г. Воркута, ул. Ленинградская	08-15	1	г. Воркута, пл. Победы, автобусная остановка " площадь Победы"	08-23	26 учащихся и сопровождающ ее лицо

ИЗ ОБРАЗОВАТЕЛЬНОГО УЧРЕЖДЕНИЯ Автобус № 1

Пункт отправления	Время отправления	Количество детей при посадке	Пункт остановки	Время остановки	Количество детей при высадке
г. Воркута, пл. Победы, автобусная остановка "Площадь Победы"	13.30	Посадка сопровождающего лица, 10 учащихся	г. Воркута, пл. Кирова автобусная остановка «Площадь Кирова»	13.40	4
г. Воркута, пл. Кирова автобусная остановка «Площадь Кирова»	13.45	-	Железнодорожный район ул. Привокзальная, д.25 а, автобусная остановка "Отделение железной дороги"	13.50	3
Железнодорожный район ул. Привокзальная, д.25 а, автобусная остановка "Отделение железной дороги"	13.55	-	Железнодорожный район, пл. Привокзальная, автобусная остановка "площадь Привокзальная"	13.57	3
Железнодорожный район, пл. Привокзальная, автобусная остановка "площадь Привокзальная"	14.00	-	г. Воркута, пл. Победы, автобусная остановка "Площадь Победы"	14:10	Высадка сопровождающего лица

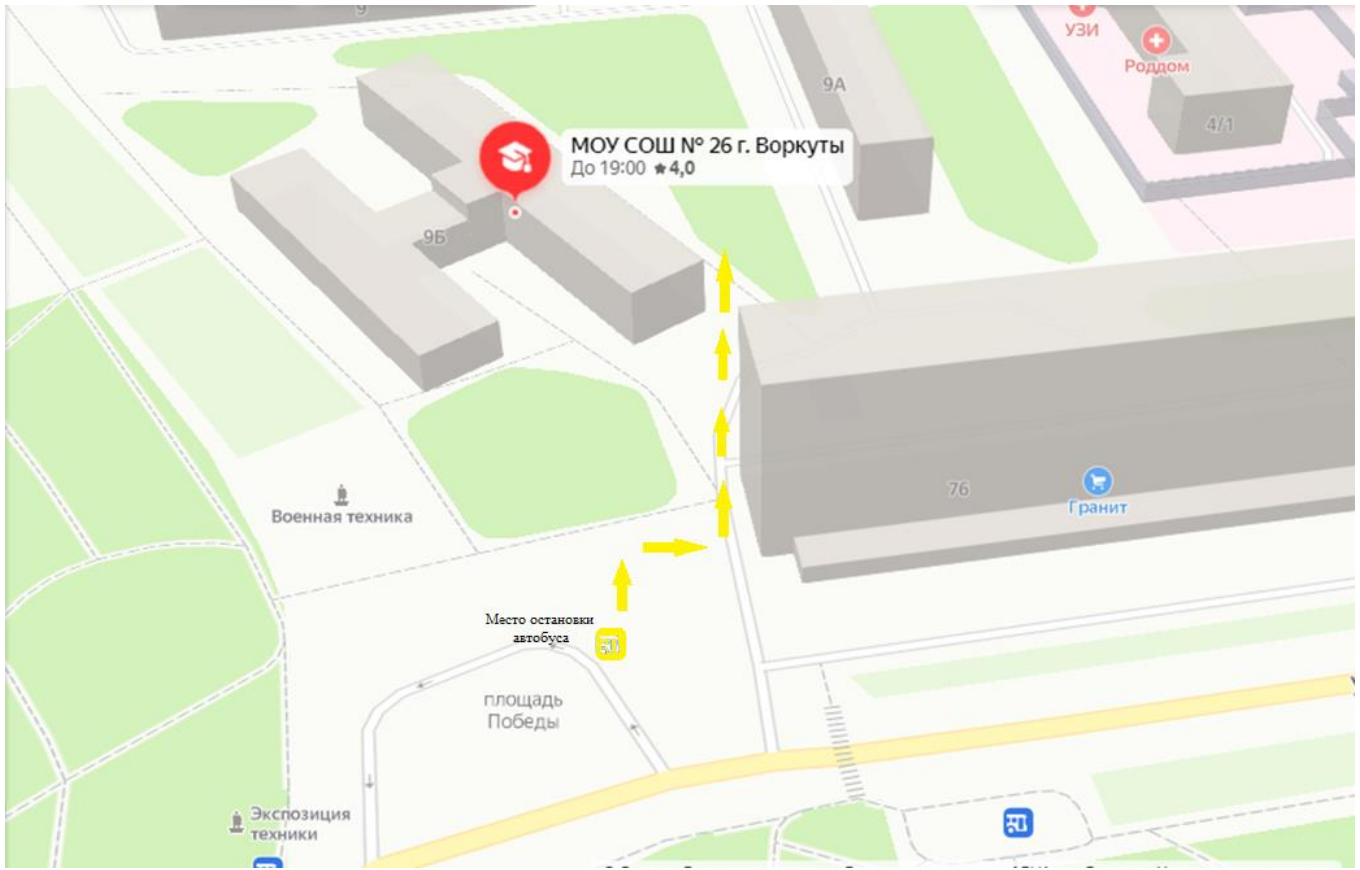
ИЗ ОБРАЗОВАТЕЛЬНОГО УЧРЕЖДЕНИЯ Автобус № 2

Пункт отправления	Время отправления	Количество детей при посадке	Пункт остановки	Время остановки	Количество детей при высадке
г. Воркута, пл. Победы, автобусная остановка "Площадь Победы"	14.30	Посадка сопровождающего лица, 10 учащихся	г. Воркута, пл. Кирова автобусная остановка «Площадь Кирова»	14.35	2
г. Воркута, пл. Кирова автобусная остановка «Площадь Кирова»	14.40	-	Железнодорожный район ул. Привокзальная, д.25 а, автобусная остановка "Отделение железной дороги"	14.45	1
Железнодорожный район ул. Привокзальная, д.25 а, автобусная остановка "Отделение железной дороги"	14.50	-	Железнодорожный район, пл. Привокзальная, автобусная остановка "площадь Привокзальная"	14.55	2
Железнодорожный район, пл.	15.00	-	г. Воркута, пл. Победы,	15.10	Высадка сопровождающего

Привокзальная, автобусная остановка "площадь Привокзальная"			автобусная остановка " площадь Победы"		ющего лица
--	--	--	--	--	------------

ИЗ ОБРАЗОВАТЕЛЬНОГО УЧРЕЖДЕНИЯ Автобус № 3

Пункт отправления	Время отправления	Количество детей при посадке	Пункт остановки	Время остановки	Количество детей при высадке
г. Воркута, пл. Победы, автобусная остановка " Площадь Победы"	15.30	Посадка сопровождающе го лица, 11 учащихся	г. Воркута, пл. Кирова автобусная остановка «Площадь Кирова"	15.35	3
г. Воркута, пл. Кирова автобусная остановка «Площадь Кирова "	15.40	-	Железнодорожный район ул. Привокзальная, д.25 а, автобусная остановка "Отделение железной дороги"	15.50	5
Железнодорожный район ул. Привокзальная, д.25 а, автобусная остановка "Отделение железной дороги"	15.55	-	Железнодорожный район, пл. Привокзальная, автобусная остановка "площадь Привокзальная"	15.57	3
Железнодорожный район, пл. Привокзальная, автобусная остановка "площадь Привокзальная"	16.00	-	г. Воркута, пл. Победы, автобусная остановка "Площадь Победы"	16.10	Высадка сопровожда ющего лица



ИНСТРУКЦИИ

**Муниципальное общеобразовательное учреждение
«Средняя общеобразовательная школа № 26» г. Воркуты**

П Р И К А З

19.07.2021

№ 609

*Об утверждении
документации при осуществлении организованной
перевозки автобусами групп детей
в МОУ «СОШ № 26» г. Воркуты*

В соответствии с Постановлением Правительства Российской Федерации от 23.09.2020 года № 1527 «Об утверждении Правил организованной перевозки группы детей автобусами», приказом Министерства образования, науки и молодежной политики Республики Коми от 13.05.2020 № 333 «Об организации перевозок групп детей транспортом»,

ПРИКАЗЫВАЮ:

1. Утвердить:

1.1. Должностные обязанности директора МОУ «СОШ № 26» г. Воркуты по обеспечению безопасности перевозок, обучающихся (приложение № 1).

1.2. План мероприятий по организации подвоза учащихся МОУ «СОШ № 26» г. Воркуты в 2021 – 2022 учебный года (приложение № 2).

1.3. Регламент проведения посадки, высадки и рассадки обучающихся (приложение № 3).

1.4. Инструкцию для обучающихся по правилам безопасности в школьном автобусе (приложение № 4).

1.5. Памятку для сопровождающего в автобусе при перевозке обучающихся (приложение № 5).

1.6. Инструкцию для сопровождающего лица по действиям в случае угрозы совершения террористического акта (приложение № 6).

1.7. Инструкцию для сопровождающего лица по действиям в случае дорожно-транспортного происшествия (приложение № 7).

1.8. Инструкцию для сопровождающего лица по оказанию первой доврачебной медицинской помощи пострадавшим при дорожно-транспортном происшествии (приложение № 8).

1.9. Инструкцию для сопровождающего по организации безопасной перевозке

обучающихся МОУ «СОШ № 26» г. Воркуты (приложение № 9).

1.10. Приложение к Регламенту проведения посадки, высадки и рассадки, учащихся на 2021 – 2022 учебный год (приложение № 10).

1.11. Инструкцию ответственного лица за организацию перевозок групп детей школьным автобусом МОУ «СОШ № 26» г. Воркуты» (приложение № 11).

2. Фрик Ю.Я., ответственной за перевозку учащихся:

2.1. При перевозке организованных групп детей руководствоваться Положением об организации перевозок групп детей автобусами в МОУ «СОШ № 26» г. Воркуты.

2.2. В срок до 03.09.2021 года ознакомить под роспись с вышеперечисленными документами сопровождающих лиц, родителей (законных представителей) учащихся, учащихся школы.

Директор

А.С. Гайцукевич

С приказом ознакомлена: Фрик Ю.Я. _____

Должностные обязанности директора

МОУ «СОШ № 26» г. Воркуты

по обеспечению безопасности организованных перевозок обучающихся

1. Общие положения

Директор МОУ «СОШ № 26» г. Воркуты является лицом, ответственным за обеспечение безопасности автобусных перевозок обучающихся и состояние работы в организации по предупреждению дорожно-транспортных происшествий.

2. Функции

На директора МОУ «СОШ № 26» г. Воркуты возлагается выполнение следующих функций по обеспечению безопасности автобусных перевозок обучающихся:

2.1. Осуществление перевозки организованных групп детей только транспортными средствами МКУ «ПТК»;

2.2. Доведение информации об организации безопасных перевозках детей автобусами на общешкольных собраниях, классных часах до родителей (законных представителей) обучающихся;

2.3. Организация перевозочного процесса по технологии, обеспечивающей безопасные условия перевозок обучающихся.

3. Обязанности

3.1. Обеспечить неукоснительное выполнение Правил организованной перевозки групп детей автобусами, утвержденных Постановлением Правительства Российской Федерации от 23.09.2020 года № 1527 «Об утверждении Правил организованной перевозки группы детей автобусами».

3.2. Немедленно информировать управление образования администрации МО ГО «Воркута» о несоответствии действующих автобусных маршрутов требованиям безопасности дорожного движения для принятия решения о временном прекращении автобусного движения на этих маршрутах или их закрытии.

3.3. Для организации перевозочного процесса по технологии, обеспечивающей безопасные условия перевозок детей, руководитель обязан:

- организовать деятельность в части организации перевозок, обеспечив при этом осуществление данных функций ответственным лицом, на которого возложены обязанности и ответственность за организацию перевозок организованных групп детей автобусами с внесением данной ответственности и обязанности в должностные регламенты (инструкции) в соответствии с приказом Министерства образования, науки и молодежной политики Республики Коми от 13.05.2020 № 333 «Об организации перевозок групп детей автобусами».

- организовать и назначить в каждом автобусе, осуществляющем перевозку детей, сопровождающих, которые сопровождают детей при перевозке до места назначения. Количество сопровождающих на 1 автобус назначается из расчета их нахождения у каждой двери автобуса, при этом один из сопровождающих является ответственным за организованную перевозку группы детей по соответствующему автобусу и осуществляет координацию действий водителя и других сопровождающих в указанном автобусе;

- назначить ответственного за предоставление ходатайств с копией приказа о проведении мероприятия в МКУ «ПТК» на транспортное средство в соответствии с потребностью проведения (участия) мероприятия, входящего в годовой план работы образовательной организации и имеющий выездной характер проведения;

- предоставлять в МКУ «ПТК» ходатайства и копию приказа о мероприятии выездного характера с приложениями (список обучающихся задействованных в перевозке (Ф.И.О., класс,

возраст, список ответственного сопровождающего лица и сопровождающего лица их контактные телефоны, маршрут движения автобуса) в срок:

1) за 5 рабочих дней до выезда, если необходимо задействовать один, два автобуса;

2) за 14 рабочих дней до выезда, если необходимо задействовать три автобуса и больше.

3.4. Перед началом поездки обеспечить проведение инструктажа сопровождающих группы и обучающихся по вопросам безопасности дорожного движения по технике безопасности в пути следования и во время пребывания на мероприятиях для каждого с документальным фиксированием проведенной работы в журнале инструктажей.

3.5. Обеспечивать сопровождение детей, перевозимых колонной автобусов, медицинскими работниками.

4. Права

Руководитель МОУ «СОШ № 26» г. Воркуты имеет право ходатайствовать перед управлением образования администрации МО ГО «Воркута» о потребности присоединения к ежедневным автобусным маршрутам, не меняя маршрут движения автобуса, а также отказаться от перевозки обучающихся.

5. Ответственность

Руководитель МОУ «СОШ № 26» г. Воркуты несет ответственность за нарушения требований нормативных правовых актов по обеспечению безопасности автобусных перевозок - дисциплинарную, административную, гражданско-правовую или уголовную в порядке, установленном законодательством Российской Федерации

План

мероприятий по безопасной организации перевозок учащихся школьными автобусами
в МОУ «СОШ №26» г. Воркуты
в 2021 – 2022 учебном году.

№ п/п	Наименование мероприятия	Исполнитель	Сроки исполнения
1	Назначение сопровождающих лиц на 2021 – 2022 учебный год	Директор А.С. Гайцукевич	Июль - август
2	Проведение инструктажей с водителями и ответственными сопровождающими и сопровождающими лицами в автобусе, организующими порядок во время перевозки учащихся	ответственная за перевозку учащихся Ю.Я. Фрик	1 раз в квартал
3	Проведение инструктажей с учащимися по правилам поведения в автобусе при перевозке, правилам БДД, регламенту посадки, высадке и рассадке детей	ответственная за перевозку учащихся Ю.Я. Фрик	1 раз в квартал
4	Проведение родительских собраний по вопросам организации подвоза учащихся, ознакомление родителей с инструкциями и правилами поведения в школьном автобусе, отработки с детьми практических навыков безопасного поведения на дорогах, безопасного маршрута Дом-Школа-Дом, Дом-Учреждение дополнительного образования-Дом, разъяснение родителям их ответственности за причиненный материальный ущерб согласно ст.103, 107 ГК РФ,	директор А.С. Гайцукевич, зам.по УР Е.Ю. Александрова	1 раз в полугодие
5	Контроль за ведением школьной документации по подвозу учащихся	директор А.С. Гайцукевич	В течение года
6	Проведение практических занятий с учащимися «Мой безопасный маршрут Дом-Школа-Дом» на мини-улице, с использованием разработанных схем	ответственная за безопасную перевозку учащихся школьными автобусами Фрик Ю.Я., преподаватель-организатор ОБЖ Мустецану Ф.Г.	В течение года (обязательно в первую неделю выхода детей с каникул)
7	Отработка практических действий по действиям после отъезда автобуса от места высадки учащихся, правила перехода на регулируемом и нерегулируемом пешеходном переходе с использованием схем «Дом-Школа-Дом», отработка действий и правил перехода проезжей части в случае отсутствия поблизости пешеходных переходов, правила поведения учащихся во время ожидания школьного автобуса на	ответственная за безопасную перевозку учащихся школьными автобусами Фрик Ю.Я., ответственные сопровождающие Леонтьева Т.Я., Фролов Е.В., Каюмова А.В., Мустецану Ф.Г., классные руководители	Не реже 1 раза в квартал (дополнительно обязательно в первую неделю выхода детей с каникул)

	остановке, отработка действий в случае возникновения аварии, ЧС	1 – 11 классов	
8	Проведение практических занятий с ответственными сопровождающими и сопровождающими по действиям в случае ДТП, ЧС, оказания первой помощи	ответственная за безопасную перевозку учащихся школьными автобусами Фрик Ю.Я., преподаватель-организатор ОБЖ Мустецану Ф.Г.	1 раз в квартал

РЕГЛАМЕНТ

проведения посадки, высадки и рассадки учащихся

1. Посадка детей в автобус производится после полной остановки автобуса на посадочной площадке под руководством сопровождающих и под наблюдением водителя (при массовых перевозках, кроме того – под наблюдением ответственного за организацию перевозки).

2. Сопровождающие проводят детей к месту посадки в организованном порядке (младших детей построенных попарно). Посадка производится через переднюю дверь автобуса. Сопровождающий рассаживает детей, по очереди входящих в автобус, обращая внимание на безопасное размещение ручной клади.

3. Места в автобусе должны быть оборудованы ремнями безопасности, и все дети пристёгнуты ими.

4. Ручная кладь, должна быть размещена в автобусе так, чтобы не создавать угрозу для безопасности пассажиров и не ограничивать поле обзора водителя. При размещении ручной клади в салоне автобуса должны соблюдаться следующие требования:

- если в автобусе имеются полки, то на них разрешается помещать только лёгкие, небьющиеся, не имеющие острых выступов и длинную не более 60 см предметы и вещи;

- вещи должны быть размещены (закреплены) на полках таким образом, чтобы было исключено их падение во время движения автобуса, при резких поворотах, торможениях и т.п.;

5. После размещения всех детей и ручной клади в автобусе сопровождающие информируют водителя об окончании посадки и занимают назначенные им места в автобусе (Приложение к регламенту).

6. Движение автобуса с места посадки (высадки) водителю разрешается начинать только после сообщения сопровождающего об окончании посадки (высадки) и полного закрытия дверей автобуса.

7. Во время движения автобуса, сопровождающие должны находиться у каждой двери автобуса. Поскольку дети не всегда способны контролировать свои действия, то взрослые сопровождающие лица должны внимательно следить за соблюдением детьми обязанностей пассажиров.

8. Окна в салоне автобуса при движении автобуса должны быть закрыты. При необходимости проветривания салона и только с разрешения сопровождающего открываются потолочные вентиляционные люки или форточки окон; расположенных справа по ходу автобуса. При этом сопровождающие, должны следить, чтобы дети не высывались из окон и не выбрасывали из них мусор, бутылки и другие предметы.

9. При движении автобуса сопровождающие должны следить за тем, чтобы дети:

- не принимали пищу, горячие жидкости и жидкости в стеклянной таре;

- не вставали со своих мест;

- не ходили по салону;

- не пытались самостоятельно достать с полок вещи;

- не трогали никаких устройств в салоне автобуса;

- не открывали окна без разрешения;

- не отвлекали водителя и не разговаривали с ним во время движения автобуса.

10. На всём протяжении маршрута дети должны занимать только отведённые им при первичной посадке в автобус места. Пересаживание с места на место в процессе движения и после остановок (стоянок) автобуса без разрешения сопровождающего запрещается.

11. В пути следования остановку автобуса можно производить только на специальных площадках, а при их отсутствии – за пределами дороги, чтобы исключить внезапный выход детей на дорогу.

12. Высадка детей из автобуса во время остановок (стоянок) осуществляется через переднюю дверь. Первыми из автобуса выходят сопровождающие. Во время стоянок (остановок) сопровождающие должны находиться: один – возле передней части автобуса, другой – сзади автобуса, и наблюдать за тем, чтобы дети не выбегали на проезжую часть дороги.

13. После того, как дети вернуться в автобус, сопровождающие должны убедиться в том, что все дети находятся на своих местах, и только после этого сообщить водителю о возможности продолжения поездки.

14. При посадке (высадке) детей и при движении по маршруту водители, осуществляющие перевозки детей, обязаны выполнять указания сопровождающих лиц, если они не противоречат Правилам дорожного движения, иным требованиям безопасности дорожного движения, и если эти указания входят в сферу компетенции сопровождающих (поведение детей, их здоровье и безопасность).

15. Движение автобуса по маршруту должно быть прекращено в случаях:

- возникновения в пути технических неисправностей автобуса, при наличии которых движение или эксплуатация транспортных средств, в соответствии с Правилами дорожного движения запрещается;

- изменения дорожно-метеорологических и иных условий, угрожающих безопасности перевозок, при которых в соответствии с действующими нормативными документами движение автобусов запрещается (гололёд, туман, разрушение автомобильных дорог, аварии вблизи пути следования и т.п.);

- ухудшения самочувствия водителя.

16. Информация о вынужденном прекращении движения сообщается диспетчеру МКУ «ПТК», директору МОУ «СОШ №26» г. Воркуты, которые обязаны принять все зависящие от них меры по обеспечению дальнейшего выполнения перевозки.

17. По прибытии в конечный пункт маршрута автобусы подъезжают к месту высадки детей. Высадка детей производится под руководством сопровождающих лиц.

18. Вышедшие из автобуса дети должны быть немедленно построены и в организованном порядке отведены сопровождающими от места высадки и посадочных площадок.

19. В случае получения ребёнком в пути следования травмы, наступления внезапного заболевания, кровотечения, обморока и пр., водитель автобуса обязан немедленно принять меры по доставке ребёнка в ближайший медицинский пункт (учреждение, больницу), для оказания ребёнку квалифицированной медицинской помощи.

Инструкция для обучающихся
по правилам безопасного поведения в школьном автобусе

1. Общие требования безопасности

1.1. Соблюдение данной инструкции обязательно для всех обучающихся, пользующихся автобусными перевозками, организуемыми учреждениями образования.

1.2. К поездкам допускаются обучающиеся, прошедшие инструктаж по технике безопасности.

1.3. Обучающиеся обязаны выполнять требования воспитателя, учителя либо специально назначенного лица из числа работников образовательной организации, родителей (законных представителей) по соблюдению порядка и правил проезда в автобусе.

2. Мероприятия по соблюдению безопасности перед началом поездки и во время посадки

2.1. Перед началом поездки обучающиеся обязаны:

2.1.1 пройти инструктаж по технике безопасности в поездке;

2.1.2 ожидать подхода автобуса в определенном месте сбора, не выходя на проезжую часть дороги;

2.1.3 соблюдая дисциплину и порядок, собраться у места посадки;

2.1.4 по распоряжению сопровождающего пройти проверку наличия участников поездки;

2.1.5 не выходить навстречу приближающемуся автобусу;

2.1.6 после полной остановки автобуса по команде сопровождающего войти в салон, занять место для сидения;

2.1.7.отрегулировать ремень безопасности и пристегнуться им.

2.2. Первыми в салон автобуса входят самые старшие ученики. Они занимают места в дальней от водителя части салона.

3. Мероприятия по соблюдению безопасности во время поездки

3.1. Во время поездки обучающиеся обязаны соблюдать дисциплину и порядок. Обо всех недостатках, отмеченных во время поездки, они должны сообщать сопровождающему.

3.2. Обучающимся запрещается:

1) загромождать проходы автобуса сумками, портфелями и другими вещами;

2) отстегивать ремень безопасности;

3) вставать со своего места, отвлекать водителя разговорами и криком;

4) создавать ложную панику;

5) без необходимости нажимать на сигнальную кнопку;

6) открывать окна, форточки и вентиляционные люки.

4. Мероприятия по соблюдению безопасности в аварийных ситуациях

4.1. О плохом самочувствии, внезапном заболевании, получении травмы обучающийся обязан сообщить сопровождающему (при необходимости подать сигнал, используя специальную кнопку).

4.2. При возникновении аварийных ситуаций (технической неисправности, пожара и т.п.) после остановки автобуса по указанию водителя дети должны под руководством сопровождающего лица быстро и без паники покинуть автобус, удалиться на безопасное расстояние, не выходя при этом на проезжую часть дороги.

4.3. В случае захвата автобуса террористами обучающимся необходимо соблюдать спокойствие, без паники выполнять все указания сопровождающих лиц.

5. Мероприятия по соблюдению безопасности по окончании поездки

По окончании поездки обучающийся обязан:

1) после полной остановки автобуса и с разрешения сопровождающего выйти из транспортного средства. При этом первыми выходят обучающиеся, занимающие места у выхода из салона;

2) по распоряжению сопровождающего пройти проверку наличия участников поездки;

3) не покидать место высадки до отъезда автобуса.

**Памятка для сопровождающего по организации
безопасной перевозки учащихся**

1. Перед поездкой сопровождающие проходят инструктаж по безопасности перевозки обучающихся, отметки о котором заносятся в книгу учета инструктажей.
2. Во время движения автобуса ответственный сопровождающий должен находиться на передней площадке салона, второй сопровождающий в задней части салона.
3. Сопровождающий должен знать, где находятся предметы пожаротушения в салоне автобуса, уметь пользоваться ими, должен быть ознакомлен с правилами принятия спасательных мер при авариях.
4. Посадка и высадка обучающихся производится под руководством ответственного сопровождающего после полной остановки автобуса.
5. Перед началом движения ответственный сопровождающий должен убедиться, что количество обучающихся не превышает число посадочных мест, все пассажиры пристегнуты ремнями безопасности, окна с левой стороны закрыты, подать команду на закрытие дверей.
6. Во время движения сопровождающие обеспечивают соблюдение порядка в салоне, не допускают передвижение пассажиров по салону автобуса.
7. При высадке ответственный сопровождающий выходит первым и направляет обучающихся вправо по ходу движения за пределы проезжей части.

ИНСТРУКЦИЯ
для сопровождающего лица по действиям в случае угрозы
совершения террористического акта

Осуществлять перевозку воспитанников и сопровождающих лиц только в соответствии со списком, определяемом приказом директора школы.

При перевозке осуществлять остановки только на остановочных пунктах, определенных паспортом автобусного маршрута.

При осуществлении перевозки учащихся водитель не должен оставлять транспортное средство без охраны, осуществляя охрану транспортного средства самостоятельно или с привлечением сопровождающего.

Перед началом движения внимательно осмотрите транспортное средство (салон, предметы, находящиеся под автобусом или рядом с ним), чтобы убедиться в отсутствии подозрительных предметов. О том, что есть опасность взрыва, можно судить по следующим признакам:

- неизвестный сверток или деталь в машине или снаружи;
- остатки различных материалов, не типичных для данного места;
- натянута проволока, шнур;
- провода или изоляционная лента, свисающие из-под машины;
- чужая сумка, портфель, коробка, какой-либо предмет, оказавшийся поблизости от автомобиля.

Заметив подозрительный предмет, обратитесь к работнику полиции или другому должностному лицу, не прикасайтесь к находке и не подпускайте к ней других людей, избегая паники.

Правила, которые необходимо помнить и неукоснительно соблюдать при обнаружении подозрительного предмета:

- не обследовать предмет самостоятельно;
- не пользоваться радиотелефоном (радиостанцией) вблизи предмета. Эти радиоустройства необходимо отключить;
- не пользоваться светоизлучающими устройствами, например фотовспышкой;
- срочно сообщить о находке в полицию;
- не накрывать предмет, не засыпать, не заливать и не передвигать его;
- держаться от предмета на достаточном расстоянии и лучше за преградой;
- до прибытия полиции никого не подпускайте к предмету;
- не поднимайте паники.

В случае захвата автобуса эксперты советуют выбрать тактику пассивного сопротивления, не рисковать.

При захвате необходимо:

- Выполнять все указания террористов, определив для себя, кто из них наиболее опасен, отдать все вещи, которые требуют террористы.
- Не смотреть в глаза террористам.
- Не повышать голоса, не делать резких движений.
- Как можно меньше привлекать к себе внимание.
- Не реагировать на провокационное и вызывающее поведение.
- Прежде чем передвинуться или раскрыть сумку, спросить разрешения.
- При стрельбе лечь на пол и укрыться за сиденьем, не бежать никуда.

При штурме главное лечь на пол и не шевелиться до завершения операции. Подчиняйтесь приказам штурмовой группы, не отвлекайте ее вопросами. Ни в коем случае не бросайтесь навстречу вашим спасителям.

При освобождении выходите из салона транспортного средства после соответствующего приказа, но как можно скорее. Помогите детям, но не теряйте времени на поиски своих вещей и одежды.

ИНСТРУКЦИЯ

для сопровождающего лица по действиям в случае дорожно-транспортного происшествия

При возникновении дорожно-транспортного происшествия, угрожающего жизни и здоровью учащихся, ответственность за обеспечение их экстренной эвакуации из салона транспортного средства возлагается на водителя и сопровождающих.

Водитель автобуса обязан:

- остановить автобус. Затормозить его ручным тормозом, без промедления выключить двигатель и открыть все двери салона;
- руководить эвакуацией пассажиров из салона;
- дать команду пассажирам, исходя из степени угрожающей опасности, о порядке эвакуации из автобуса, создающим наиболее благоприятные условия, и исключая панику;

Для пассажиров автобуса команда об эвакуации должна предусматривать:

- разделение пассажиров на две группы и направление выхода для каждой группы через ближайшую переднюю или заднюю дверь;
- выход пассажиров, получивших травму
- выход остальных пассажиров

В случае, когда по характеру дорожно — транспортного происшествия (опрокидывание автобуса, пожар в салоне и пр.) отсутствует возможность открыть двери или эвакуация через двери не обеспечивает спасение всех пассажиров, водитель автобуса:

- дает команду пассажирам открыть люки, вынуть из крепления у окон имеющиеся специальные молоточки, разбивать ими стекла и проводить эвакуацию из салона через люки и оконные проемы, оказывая друг другу всевозможную помощь;
- в случае, если автобус не оборудован специальными молоточками, передает пассажирам наличные средства для уничтожения стекол оконных проемов салона (молотки, монтировки, гаечные ключи и др.);
- лично участвует в эвакуации пассажиров из автобуса;
- организует по окончании эвакуации пассажиров оказание первой помощи пострадавшим и вызов «Скорой медицинской помощи» или отправку их в ближайшее лечебное заведение, используя для этих целей все наличные на месте происшествия и проходящие мимо транспортные средства.

-

ИНСТРУКЦИЯ

для сопровождающего по оказанию первой доврачебной медицинской помощи пострадавшим при дорожно-транспортном происшествии

В первую очередь вызвать скорую медицинскую помощь по тел. 03 или 112. При ДТП могут возникнуть различные по характеру и тяжести травмы. Первая медицинская помощь, оказанная правильно и своевременно на месте происшествия, может иметь самое существенное значение для дальнейшей судьбы пострадавшего. Это тем более важно, что многие ДТП возникают на дорогах в значительном отдалении от населенных пунктов и медицинских учреждений. Для правильного оказания само- и взаимопомощи необходимы определенная подготовка и навыки, а также наличие набора перевязочных материалов и медикаментов.

1.Обработка раны.

При повреждении кожи и глубоко лежащих тканей, необходимо обработать края раны и наложить повязку.

Рану не промывать, инородные тела из раны не извлекать. Кожу по краям раны протереть стерильным материалом, производя движения от раненой поверхности к неповрежденной коже.

Таковыми же движениями смазать кожу вокруг раны йодом, но не заливать рану йодом.

Рану закрыть стерильным материалом, не прикасаясь руками к части материала, прилегающей к ране. Наложить повязку.

2.Остановка кровотечения из раны.

Кровотечение артериальное: кровь ярко-алого цвета, брызжет пульсирующей струей.

Принять меры к остановке кровотечения давящей повязкой. Для этого на рану укладывается стерильный материал, поверх этого материала кладется туго свернутый валиком бинт или кусочек поролона, или губчатой резины, затем производится тугое бинтование.

Если тугая повязка не помогает, следует наложить резиновый жгут выше места повреждения сосуда.

При отсутствии жгута накладывается закрутка из ремня, платка и т.д., которая затягивается и закрепляется с помощью палочки, авторучки и др. Жгут лучше всего накладывать на одежду или мягкую прокладку без складок. Под жгут следует положить листок бумаги, на которую наносится время наложения жгута. Жгут можно держать не более 1,5 – 2 часа.

При очень сильном кровотечении следует сразу придавить сосуд выше места кровотечения пальцами руки к кости пострадавшего. Это даст время

ориентироваться и выбрать способ остановки кровотечения. Сосуд следует прижимать к кости большим пальцем, либо четырьмя остальными пальцами так, чтобы они легли вдоль артерии.

При расположении кровоточащего сосуда в таком месте, где невозможно наложение жгута (подмышечная область, паховая область), можно произвести остановку кровотечения путем резкого сгибания конечности в ближайших суставах и сдавливания таким образом сосуда. Конечность должна быть зафиксирована в данном положении повязкой из прочного материала.

Венозное и капиллярное : струится темно-красная или сочится красная кровь.

В этом случае накладывается стерильная, умеренно давящая повязка.

3.Ушибы.

Признаки: припухлость, кровоподтек и боль, возможно некоторое ограничение движений. Помощь – покой и холод на поврежденное место.

4.Растяжение.

Признаки: отек, кровоподтек и сильные боли в области сустава, ограничение активных движений в суставе.

Помощь: покой и холод на поврежденное место. Накладывается мягкая фиксирующая повязка на голеностопный, коленный, локтевой суставы (8 – образная).

5. Вывих.

При вывихе происходит смещение суставных поверхностей, часто с разрывом суставной сумки. Признаки: изменение формы сустава (длины конечности), резкая болезненность, особенно при попытках сделать движение. Активные, пассивные движения в суставе практически невозможны. Помощь: создание полной неподвижности в суставах, как и при переломе. Не следует делать попытки вправить вывих.

6. Перелом.

При переломе происходит нарушение целостности кости. Обломки кости могут оставаться на месте (переломы без смещения) или смещаться. Переломы без повреждения кожного покрова – закрытые, при повреждении – открытые. Основные признаки перелома: резкая боль, припухлость, кровоподтеки. Нарушение движения в конечности при переломах со смещением – деформация конечностей. Возможно появление хруста в месте перелома, ненормальной подвижности, но специально выявлять эти признаки не следует.

Ряд признаков перелома сходны с признаками ушиба и растяжения. При малейшем подозрении на перелом помощь должна быть такой же, как при явном переломе.

Помощь при переломе конечности. Перелом не в коем случае нельзя вправлять. При открытом переломе, костные обломки не трогать. Наложить стерильную повязку. Самое главное – обеспечение полной неподвижности поврежденных костей. Для этого к пострадавшей конечности прикрепляется с помощью бинта, косынки или других подручных средств специальная транспортная шина, доска, лыжа, палка, металлическая пластинка и т.п. шина или подручное средство должны быть наложены таким образом, чтобы захватить суставы, находящиеся выше и ниже места перелома. Сломанная конечность может быть зафиксирована к здоровой конечности (нога) или туловищу (рука).

Помощь при переломе ключицы и лопатки. Подвесить руку на косынку, то же следует после фиксации перелома кисти руки и предплечья.

Помощь при переломах таза и позвоночника. Основные признаки: боли в области таза, позвоночника, нередко ограничение движений в конечностях. *Опасность при неоказании помощи:* повреждение внутренних органов, шок, повреждение спинного мозга.

Основная помощь: уложить пострадавшего в горизонтальное положение на спину, на твердую гладкую поверхность. При болях в шейном отделе позвоночника – закрепить голову и шею путем обкладывания их по бокам какими-либо мягкими предметами. При переключивании пострадавшего – фиксировать голову и шею.

Перелом челюсти

Признаки: сильная боль, припухлость, возможно кровотечение изо рта.

Помощь: працевидная повязка, идущая через подбородок и прижимающая нижнюю челюсть к верхней. При потере сознания пострадавшего – положить его на бок.

7. Черепно – мозговые травмы.

К ним относятся сотрясения и ушиб мозга, перелом костей черепа.

Признаки сотрясения мозга: кратковременная потеря сознания, головная боль, головокружение, тошнота и общая слабость.

Первая помощь: лежачее положение, транспортировка только в лежачем положении. При ушибе мозга возможна длительная потеря сознания, рвота и состояние потери сознания с попаданием рвотных масс в дыхательные пути, западание языка, что затрудняет дыхание. Помощь для предотвращения попадания в дыхательные пути рвотных масс, а также крови и уменьшения западания языка (при отсутствии перелома таза): больного следует уложить на бок, подложив под голову что-нибудь таким образом, чтобы голова не свешивалась, но и не была приподнята.

Перелом черепа может по своим признакам не отличаться от сотрясения и ушиба мозга, но в ряде случаев проявляется наличием раны в области перелома, незначительным или обильным истечением крови или прозрачной жидкости из носа, рта или уха. Помощь та же, что и при ушибе мозга: на рану наложить стерильную повязку.

8. Состояние, непосредственно угрожающее жизни.

Шок. Он возникает при тяжелых повреждениях, сопровождающихся сильным болевым раздражителем.

Предупреждение : исключение повторных болевых раздражителей в следствии переключивания,

движений в сломанных конечностях и др. Помощь: создание покоя, дать пострадавшему анальгин или пирамидон, при холодной погоде – следует согреть пострадавшего.

Нарушение дыхания. Может быть в следствии западания языка, закупорки дыхательных путей инородными телами, рвотными массами, кровью, водой, а также в следствии остановки дыхания.

Признаки: отсутствие видимых дыхательных движений, пострадавший может синеть или бледнеть.

Помощь при закупорке дыхательных путей: марлей или чистой тряпочкой, намотанной на палец, или инструментом очистить ротовую полость и более глубокие отделы глотки от инородных тел, повернуть голову или всего пострадавшего на бок. При западании языка можно ввести резиновую плотную трубку диаметром 10 – 15 мм и специальный воздуховод по пальцу руки за корень языка 10 – 20 мм.

ВНИМАНИЕ:

- при очистке рта и введении трубки с помощью пальца руки следует контролировать положение языка, чтобы не протолкнуть его в глубину глотки;

- при очистке рта и глотки следить за тем, чтобы не оставить в глотке пострадавшего тряпочку или марлю.

Помощь при остановке дыхания. Производится искусственное дыхание «рот в рот» или через вышеуказанную трубку. При проведении искусственного дыхания у детей, оно производится сразу через нос и рот. С гигиенической целью можно на рот пострадавшего положить марлевую салфетку.

Техника искусственного дыхания «рот в рот» или через дыхательную трубку.

Проводящий искусственное дыхание после достаточно глубокого вдоха прижимает свой рот ко рту пострадавшего или берет в рот дыхательную трубку и делает энергичный выдох. При этом надо следить. Чтобы воздух не выходил изо рта пострадавшего. Выход воздуха у пострадавшего происходит самостоятельно, частота искусственного дыхания 14 – 18 раз в минуту. *Остановка сердца.*

Признаки: исчезновение пульса, бледность кожных покровов, одновременно остановка дыхания. Помощь: непрямой массаж сердца. Пострадавшего укладывают на спину, на твердую поверхность, удобнее – на высоте обеденного стола. Оказывающий помощь становится слева, кладет левую ладонь на нижний конец грудины и с силой сдавливает грудную клетку строго вертикально, дополнительно нажимая на левую руку правой. Подобные сдавливания производятся 60 раз в минуту, грудная клетка сдавливается на 30 – 40 мм. Одновременно производится искусственное дыхание. Если помощь оказывается одним человеком, то на каждые 4 – 5 сдавливания производится один вдох.

При эффективности этих мероприятий появляется пульс, уменьшается бледность, суживаются зрачки глаз и, наконец, восстанавливается самостоятельная деятельность работы сердца. Эти мероприятия также особенно важны при электротравмах, в случаях, если пострадавший тонул в водоеме.

ИНСТРУКЦИЯ

для сопровождающего по организации безопасной перевозки учащихся МОУ «СОШ № 26» г. Воркуты

Ожидать автотранспорт учащиеся обязаны только на приподнятых над проезжей частью посадочных платформах, а при их отсутствии – на тротуаре или обочине на безопасном удалении (по возможности не ближе 2 м) от края посадочной площадки, тротуара или обочины. Выходить на проезжую часть при ожидании транспортного средства запрещается.

2. На посадочной платформе (остановке) учащиеся должны располагаться группой в одном месте.

Им запрещается:

- отлучаться без разрешения руководителя группы, сопровождающего взрослого, расходиться в разные стороны по тротуару, обочине, посадочной платформе;
- создавать помехи и неудобства другим людям, находящимся на посадочной платформе (остановке);
- бегать, толкать друг друга, устраивать подвижные игры, в том числе с мячами и другими предметами;
- подходить к краю посадочной платформы, тротуара, обочины у проезжей части до полной остановки подъезжающего транспортного средства;
- переносить (держат) в руках надувные и другие легкие игрушки, мячи и другие предметы, пересчитывать бумажные деньги, доставать и рассматривать документы и прочие легкие предметы, которые под воздействием ветра, могут вылететь на проезжую часть дороги и привести к внезапному выходу учащихся на проезжую часть дороги.

3. При подъезде транспортного средства сопровождающие обязаны не допускать, чтобы учащиеся побежали навстречу ему, скупивались у края проезжей части.

4. Посадка в транспортное средство должна начинаться только после его полной остановки по указанию водителя и сопровождающего.

5. При посадке личные вещи должны уместиться в одной руке учащегося, другой рукой при подъеме по ступенькам в салон он должен держаться за поручень.

6. При посадке сопровождающий обязан не допустить, чтобы учащиеся:

- выходили на проезжую часть дороги;
- толкались, дрались;
- входили в салон с рюкзаками и сумками на плечах (перед посадкой их необходимо снять, чтобы при входе избежать опасности потери равновесия, травмирования лиц и глаз других пассажиров);
- загромождали проход и выходы личными вещами;
- клали тяжелые и неустойчивые вещи на верхние полки.

7. После посадки сопровождающие обязаны:

- пересчитать учащихся;
- проверить, что все они разместились на сидячих местах и разместили личные вещи с соблюдением мер безопасности;
- уточнить у водителя расположение медицинской аптечки, огнетушителей и порядка их применения, аварийных люков и способа их открытия, кнопок аварийного открывания дверей и порядка их использования, другие меры безопасности, определяемые особенностями транспортного средства, и проинструктировать учащихся.

В поездке

1. Руководитель группы (сопровождающий) во время поездки должен находиться в передней части транспортного средства на сиденье возле входной двери.

2. Руководитель группы (сопровождающий) обязан следить за соблюдением маршрута и графика перевозки, предусматривающего начало движения, окончание или остановку на ночлег не позднее 23.00, кроме случаев доставки учащихся на вокзалы, когда это обусловлено временем отправления железнодорожного транспорта.

3. Во время поездки сопровождающие обязаны не допускать, чтобы учащиеся:

- стояли и ходили по салону;
- прислонялись к дверям и окнам;
- ставили тяжелые и неустойчивые личные вещи на верхние полки;
- размещали ручную кладь в проходах и на площадках у входов (выходов);
- высовывались в оконные проемы;
- выбрасывали из окон мусор и какие-либо иные предметы;
- отвлекали водителя от управления транспортным средством, кроме сообщений о ситуации, угрожающей здоровью и жизни пассажиров, направленных на предотвращение несчастного случая;
- пользовались аварийным оборудованием в ситуациях, не угрожающих жизни и здоровью пассажиров;
- открывали двери;
- дрались, толкались, устраивали подвижные игры;
- курили, зажигали спички, зажигалки;
- распивали спиртные напитки, принимали наркотические, психотропные и токсические вещества.

4. Сопровождающие обязаны обеспечить соблюдение следующих санитарно-эпидемиологических требований:

- правил личной гигиены всеми учащимися в движении, на остановках, при приемах пищи, ночлегах;
- питьевого режима в соответствии с действующим санитарным законодательством;
- в каждой группе иметь при себе медицинскую аптечку, укомплектованную набором лекарственных и перевязочных средств, необходимых для оказания доврачебной помощи;
- постоянно следить за состоянием учащихся, при необходимости оказывать доврачебную помощь заболевшим и травмированным;
- при длительности поездки свыше одних суток обеспечивать полноценное трехразовое горячее питание учащихся на остановках в специализированных учреждениях общественного питания (столовых, кафе и т.п.);
- при прибытии к пунктам ночлега проверять предоставленные учащимся места в специализированных учреждениях (гостиницах, кемпингах и т.п.) и убеждаться, что они соответствуют санитарно-эпидемиологическим нормам и требованиям безопасности;
- обеспечивать полноценный ежесуточный ночной отдых (сон) учащихся не менее восьми часов.

5. Остановки с выходом учащихся из транспортного средства производить на специально оборудованных для этого площадках, автобусных и автозаправочных станциях, а при их отсутствии – за пределами дороги, на открытой местности, по возможности в стороне от автомагистрали, предпринимая меры, исключающие внезапный выход учащихся на дорогу. Перед каждой остановкой сопровождающие обязаны объявить время стоянки, напомнить учащимся о необходимости соблюдения мер безопасности, недопустимости отставания от группы и порядке действий, если учащийся отстал, а перед отъездом от места стоянки пересчитать учащихся и убедиться в том, что никто не отстал, все заняли места в транспортном средстве.

В неожиданных ситуациях

1. В случае дорожно-транспортного происшествия срочно эвакуировать учащихся из транспортного средства без выноса их личных вещей.

2. При пожаре в транспортном средстве:

- подать сигнал водителю о возгорании;

- до остановки транспортного средства перевести детей как можно дальше от очага возгорания и приступить к его тушению огнетушителем, имеющимся в салоне, и подручными средствами;
- после остановки срочно эвакуировать учащихся и всех пассажиров без личных вещей на безопасное расстояние, исключающее травмы при взрыве транспортного средства.

3. После эвакуации учащихся из автотранспортного средства при дорожно-транспортном происшествии и пожаре:

- оказать первую медицинскую помощь пострадавшим и доставить их в ближайшее лечебное учреждение;
- принять меры к вызову на место дорожно-транспортного происшествия или пожара сотрудников ГИБДД и если требуется – «скорой помощи», спасателей, специалистов противопожарной службы;
- не пострадавших учащихся собрать в месте, где их безопасности ничто не угрожает, успокоить их, при необходимости обеспечить прием детьми с ослабленным здоровьем, сердечно-сосудистыми и иными заболеваниями, к обострению которых может привести стресс, назначенных врачом лекарств;
- после окончания тушения пожара, а также при отсутствии опасности на месте дорожно-транспортного происшествия по согласованию с сотрудниками ГИБДД силами руководителей групп и взрослых сопровождающих, по возможности без привлечения детей, собрать личные вещи, раздать их учащимся;
- определить возможности и маршрут дальнейшей перевозки учащихся;
- при необходимости обратиться к прибывшим на место сотрудникам ГИБДД с просьбой о помощи в организации перевозки учащихся;
- сообщить по телефону о происшествии и состоянии учащихся администрации образовательного учреждения, с ее помощью обеспечить оперативное информирование родителей детей, направленных в медицинские учреждения, о месте их нахождения и состоянии, а также родителей не пострадавших детей – об их местонахождении и дальнейшем маршруте следования группы.

4. При возникновении у учащегося рвоты необходимо подать сигнал водителю автобуса об остановке, по возможности определить причину (укачивание или пищевое отравление) и предпринять соответствующие меры доврачебной помощи. При пищевом отравлении – промывание желудка, в случае укачивания – дать мятные таблетки, пересадить на сиденье в передней части салона, обеспечить полиэтиленовым пакетом для собирания рвотных масс. В случае если самочувствие учащегося не улучшится, в ближайшем пункте остановки, в котором есть медучреждение, представить в него заболевшего для оказания медицинской помощи.

5. В случае внезапного заболевания, травмы, кровотечения, обморока и других ухудшений здоровья кого-либо из учащихся руководитель группы и сопровождающий обязаны немедленно оказать ему доврачебную помощь и принять меры к доставке заболевшего в ближайшее медучреждение для оказания ему квалифицированной медицинской помощи.

При высадке

1. Высадка учащихся из автотранспорта проводится только после его полной остановки по указанию водителя и сопровождающего на остановочную площадку, а при ее отсутствии – на тротуар или обочину дороги.

2. Сопровождающий обязан регулярно информировать учащихся о его действиях после выхода из автобуса (в какую сторону идет и где переходит дорогу)

3. Сопровождающий обязан первым выйти из транспортного средства, убедиться в том, что место остановки безопасно для выхода, и, находясь возле дверей, контролировать действия учащихся, помогать им, заставляя без задержек проходить на тротуар или обочину и собираться на безопасном удалении от края проезжей части.

4. При высадке сопровождающий обязан не допустить, чтобы учащиеся:

- двигаясь к двери, толкались, дрались;
- спрыгивали со ступенек;
- обходили транспортное средство со стороны проезжей части, выходили на нее;
- устраивали подвижные игры вблизи проезжей части.

5. При высадке из автобуса каждый учащийся должен переносить личные вещи (сумки, пакеты и т.п.) одной рукой, а другой при спуске по ступенькам держаться за поручень. Рюкзаки и сумки, носимые через плечо, учащиеся должны снять с плеч и взять в руки, чтобы не потерять равновесие и не травмировать других пассажиров.

6. После высадки сопровождающий обязан пересчитать учащихся, прибывших к месту назначения, и при следовании группы с места высадки пешком обеспечить соблюдение ими требований Правил дорожного движения к пешеходам.

Памятка
водителю автобуса по обеспечению безопасной перевозки
организованных групп детей

1. К управлению автобусами, осуществляющими организованную перевозку группы детей, допускаются водители, соответствующие следующим требованиям:

1) имеющие стаж работы в качестве водителя транспортного средства категории «D» не менее одного года на дату начала организованной перевозки групп детей.

2) не совершавшие административные правонарушения в области дорожного движения, за которые предусмотрено административное наказание в виде лишения права управления транспортным средством либо административный арест, в течение последнего года.

3) прошедшие предрейсовый инструктаж по безопасности перевозки детей в соответствии с правилами обеспечения безопасности перевозок пассажиров и грузов автомобильным транспортом и городским наземным электрическим транспортом, утвержденными Министерством транспорта Российской Федерации.

4) прошедшие предрейсовый медицинский осмотр в установленном порядке.

2. Водитель, осуществляющий перевозку детей, должен иметь опрятный вид, быть вежливым и внимательным к пассажирам.

3. Перевозка организованных групп детей осуществляется при обязательном сопровождении сопровождающих лиц на весь период поездки. На 1 автобус назначаются сопровождающие лица из расчета их нахождения у каждой двери автобуса, при этом один из сопровождающих является ответственным за организованную перевозку группы детей по соответствующему автобусу и осуществляет координацию действий водителя (водителей) и других сопровождающих лиц в автобусе.

4. При организованной перевозке групп детей при движении автобуса на его крыше или над ней должен быть включен маячок желтого или оранжевого цвета.

5. Автобус для перевозки детей должен быть оборудован спереди и сзади предупреждающим знаком "Дети", поясами безопасности для каждого пассажира, цветографическими знаками безопасности, кнопками подачи сигнала водителю, средствами громкоговорящей связи, а также двумя огнетушителями и медицинской аптечкой с набором необходимых медикаментов и перевязочных средств.

6. Во время движения автобуса необходимо избегать возможного воздействия следующих опасных факторов:

1) резкое торможение автобуса;

2) удар при столкновении с другими транспортными средствами или препятствиями;

3) отравляющее воздействие угарного газа при нахождении в автобусе с работающим двигателем во время длительных стоянок или при возникновении неисправности системы выпуска отработавших газов;

4) отравляющее воздействие паров бензина при подтекании топлива при неисправности системы питания двигателя;

5) воздействие высокой температуры и продуктов горения при возникновении пожара;

6) наезд проходящего транспортного средства при выходе детей на проезжую часть дороги.

7. Водителю запрещается выезжать в рейс в состоянии заболевания, недомогания, утомления, под воздействием лекарственных и иных препаратов (веществ), влияющих на быстроту реакции, а также на технически неисправном автобусе.

7. Требования безопасности перед началом перевозки:

7.1. Водитель перед выездом в рейс должен в установленном порядке пройти медицинский осмотр с отметкой в путевом листе и соответствующей записью в журнале предрейсовых медицинских осмотров, а также инструктаж по охране труда.

7.2. До начала поездки водитель обязан лично убедиться:

- 1) в технической исправности автобуса;
- 2) в наличии необходимой путевой документации;
- 3) в правильности оформления путевого листа;
- 4) в наличии спереди и сзади на кузове автобуса предупреждающего знака "Дети";
- 5) в наличии двух исправных огнетушителей и укомплектованной медицинской аптечки;
- 6) в наличии и исправности поясов безопасности на каждом пассажирском месте;
- 7) в чистоте салона автобуса и своего рабочего места.

8. Водитель в установленном порядке обязан представить автобус на технический осмотр перед выходом в рейс.

9. Водитель обязан обеспечить безопасную посадку детей в автобус на специально оборудованных посадочных площадках со стороны тротуара или обочины дороги только после полной остановки автобуса.

10. Во время посадки и высадки пассажиров автобус должен быть заторможен стояночным тормозом. Движение автобуса задним ходом не допускается.

11. Количество пассажиров школьного автобуса не должно превышать числа посадочных мест.

12. В школьном автобусе разрешается перевозить только обучающихся согласно утвержденному списку и лиц их сопровождающих, назначенных соответствующим приказом образовательной организации.

13. Не разрешается перевозка пассажиров, стоящих в проходах между сидениями автобуса.

14. Запрещается выезжать в рейс без ответственного сопровождающего и сопровождающего лица, назначенного приказом в образовательной организации.

Требования безопасности во время перевозки:

15. Движение автобуса должно осуществляться без резких толчков, с плавным разгоном, а при остановке не допускается резкое торможение, за исключением случаев экстренной остановки.

16. В пути следования запрещается:

- 1) отклоняться от графика и заданного маршрута движения;
- 2) отвлекаться от управления автобусом;
- 3) курить, принимать пищу, разговаривать с пассажирами;
- 4) пользоваться во время движения автобуса телефоном, не оборудованным техническим устройством, позволяющим вести переговоры без использования рук;
- 5) допускать в автобус посторонних лиц.

17. Скорость движения автобуса при перевозке детей выбирается в соответствии с требованиями ПДД и не должна превышать 60 км/ч.

18. Не разрешается перевозить обучающихся в гололед, в условиях ограниченной видимости и в темное время суток с 23 часов до 6 часов. В ночное время, а также в сложных метеоусловиях допускается перевозка детей к железнодорожному вокзалу, аэропорту и от них, при этом после 23 часов расстояние перевозки не должно превышать 100 километров.

19. Перед неохраняемым железнодорожным переездом следует остановить автобус и, убедившись в безопасности проезда через железнодорожные пути, продолжить движение.

20. При движении в организованной колонне запрещается обгон других транспортных средств колонны.

21. Во избежание отравления угарным газом запрещаются длительные стоянки автобуса с работающим двигателем.

22. При возникновении неисправностей автобуса следует принять вправо, съехать на обочину дороги, остановить автобус в безопасном месте, высадить пассажиров-школьников, не допуская их выхода на проезжую часть дороги и в соответствии с требованием ПДД, выставить аварийные знаки безопасности. Движение продолжать только после устранения возникшей неисправности.

23. Нахождение пассажиров-детей в буксируемом автобусе не допускается.

24. В случае дорожно-транспортного происшествия, сопровождающегося травмированием детей, необходимо принять меры по оказанию пострадавшим неотложной доврачебной помощи, с ближайшего пункта связи, телефона сотовой связи или с помощью проезжающих водителей вызвать

скорую медицинскую помощь, после чего сообщить о происшествии администрации образовательной организации, своему руководителю, в ОГИБДД ОМВД России по г. Воркуте.

25. По прибытию из рейса водитель обязан:

- 1) сообщить своему руководителю о результатах поездки;
- 2) установленным порядком пройти послерейсовый медицинский осмотр;
- 3) провести техническое обслуживание автобуса и устранить все выявленные неисправности;
- 4) сообщить своему руководителю о готовности к следующему рейсу.

Приложение к Регламенту проведения
посадки, высадки и рассадки учащихся»,
утвержден приказом директора
№ 609 от 19.07.2021года

**Рассадка учащихся
МОУ «Средняя общеобразовательная школа №26» г. Воркуты
в школьном автобусе
2021 – 2022 учебный год**

В школу:

**Маршрут: пл. Привокзальная - Отделение ж/дороги– ДКЖ – пл. Кирова -
«МОУ «СОШ №26»**

07-45

<i>№ посадочного места учащегося</i>	<i>Ф.И.О. учащегося</i>	<i>Дата рождения</i>	<i>Адрес</i>	<i>Контактные телефоны родителей</i>
Отправление автобуса в школу в 08.00				
1	Лисовалов Вячеслав Дмитриевич	21.10.2014	ул. Матвеева 4-3	Евгения Викторовна, 89121745440
2	Оглы Диана Маратовна	14.11.2011	ул. Пушкина 24-15	Рубина Савовна, 89633560529
3	Шахнозарова Арина Артуровна	28.12.2014	ул. Локомотивная 4-47	Нионила Давыдовна, 89125041386
4	Максимов Денис Андреевич	28.10.2014	ул. Пушкина 27-23	Анна Андреевна, 89129416884
5	Балаева Любовь Сергеевна Сергеевич	19.05.2014	ул. Локомотивная, 3 Б - 36	Алла Владимировна, 89129524948
6	Мищенко Милана Алексеевна	24.06.2013	Ул. Матвеева 11А-18	Кирсанова Мария Юрьевна 89125670770
7	Кузьмич Ярослав Михайлович	26.12.2013	Ул. Матвеева 4-61	Ольга Николаевна 89850577624
8	Мамаев Артем Николаевич	26.03.2013	Ул. Матвеева 11А-89	Лариса Николаевна 89125637649
9	Логина Светлана Андреевна	12.10.2012	ул. Пушкина 27 - 23	Анна Андреевна 89129416884
10	Титов Матвей Владиславович	24.08.2012	ул. Комсомольская, 9-17	Оксана Сергеевна, 89121751102
11	Гайдучок Кристина Викторовна	10.05.2012	ул. Красноармейская 3-13	Ирина Исаковна 89003335509
12	Лебедева Вероника Анатольевна	11.07.2012	ул. Красноармейская 3 - 22	Надежда Эдуардовна 89121633176
13	Люфт Олег Александрович	10.02.2011	ул. Дорожная, 3 - 37	Елена Андреевна, 89121763242
14	Балаев Андрей Сергеевич	09.06.2011	ул. Локомотивная, 3 Б - 36	Алла Владимировна, 89129524948
15	Попова Варвара Михайловна	28.11.2011	Матвеева 11а-77	Юлия Ивановна 89121402692
16	Дик Захар Богданович	14.01.2011	Пер. Привокзальный 2-38	Яна Владимировна 89125519864
17	Балаев Захар Сергеевич	02.05.2009	ул. Локомотивная, 3 Б - 36	Алла Владимировна, 89129524948
18	Федорова Наталья	14.06.2008	ул. Локомотивная	Сергей Витальевич,

	Сергеевна		4-7	89121365729
19	Отинов Максим Русланович	18.08.09	Пер.Привокзальный 2- 16	Мария Александровна 89655669063
20	Титов Вадим Владиславович	08.08.2009	ул. Комсомольская, 9-17	Оксана Сергеевна, 89121751102

Сопровождающие: Мустецану Флорин Георгиевич – ответственной сопровождающий (89121112583); Резерв сопровождения: Фролов Евгений Викторович (89121546100).

Приложение к Регламенту проведения
посадки, высадки и рассадки учащихся»,
утвержден приказом директора
№ 609 от 19.07.2021года

**Рассадка учащихся
МОУ «Средняя общеобразовательная школа №26» г. Воркуты
в школьном автобусе
2021 – 2022 год**

В школу:

**Маршрут: пл. Привокзальная - Отделение ж/дороги– ДКЖ – пл. Кирова -
«МОУ «СОШ №26»**

08-40

<i>№ посадочного места учащегося</i>	<i>Ф.И.О. учащегося</i>	<i>Дата рождения</i>	<i>Адрес</i>	<i>Контактные телефоны родителей</i>
1	Гайдучок Александр Викторович	13.04.2007	ул. Красноармейская 3-13	Ирина Исаковна 89003335509
2	Иванюкович Максим Владимирович	27.06.2006	ул. Пионерская 28-39	Лидия Пантелеймоновна 89129442932
3	Капустин Андрей Эдуардович	24.01.2006	ул. Гоголя 12-39	Наталья Владимировна 89129693345
4	Потапова Татьяна Алексеевна	06.07.2006	ул. Пионерская 26-18	Любава Владимировна 89121826863
5	Киселёва Анастасия Владимировна	21.11.2006	ул. Привокзальная 16-57	Владимир Викторович 89121370280
6	Корзун Александр Сергеевич	27.01.2006	ул. Матвеева 4-18	Любовь Викторовна 89121456862
7	Николаев Валентин Денисович	27.02.2006	ул. Привокзальная 16 А - 72	Ольга Геннадьевна 89121739181
8	Понамарёв Родион Константинович	30.03.2006	Пер.Привокзальный 2- 16	Мария Александровна 89655669063
9	Токарев Кирилл Васильевич	24.06.2006	ул. Пионерская 24-16	Марина Сергеевна 89042345871
10	Филиппова Диана Николаевна	04.12.2006	ул. Матвеева 11А-90	Наталья Анатольевна 89042288457
11	Байдуганов Михаил Булатович	21.05.2007	ул. Матвеева 11А-95	Олеся Эдуардовна 89121228002
12	Отс Яна Денисовна	16.05.2008	ул. Локомотивная 5- 29	Наталья Валерьевна 8-904-208-24-37
13	Бородина Эмилия Александровна	25.11.2005	ул. Матвеева 4-101	Левина Наталья Тимофеевна, 89222718590
14	Орлова Софья Александровна	04.10.2008	ул. Парковая 9-8	Жанара Кадырбековна, 8-912-504-66-71
15	Давыдова Дарья Юрьевна	14.03.2006	ул. Привокзальная 16А-60	Людмила Алексеевна, 89121756516
16	Мальцев Константин Артемович	02.07.2009	ул. Матвеева 11А-18	Кирсанова Мария Юрьевна 89125670770

17	Соловьев Данила Дмитриевич	16.03.2006	ул. Пушкина 18/1-16	Елена Ивановна, 89042274763
18	Летов Александр Евгеньевич	14.10.2004	Ул. Матвеева 11А-77	Попова Юлия Ивановна 89121402692

Сопровождающие: Мустецану Флорин Георгиевич – ответственной сопровождающий (89121112583); Резерв сопровождения: Фролов Евгений Викторович (89121546100).

Приложение к Регламенту проведения
посадки, высадки и рассадки учащихся»,
утвержден приказом директора
№ 609 от 19.07.2021 года

**Рассадка учащихся
МОУ «Средняя общеобразовательная школа №26» г. Воркуты
в школьном автобусе
2021 – 2022 учебный год**

Из школы:

**Маршрут: «МОУ «СОШ №26 – пл. Кирова – ДКЖ - Отделение ж/дороги -
пл. Привокзальная**

<i>№ посадочного места учащегося</i>	<i>Ф.И.О. учащегося</i>	<i>Дата рождения</i>	<i>Адрес</i>	<i>Контактные телефоны родителей</i>
Отправление автобуса в школу в 08.00				
1	Лисовалов Вячеслав Дмитриевич	21.10.2014	ул. Матвеева 4-3	Евгения Викторовна, 89121745440
2	Оглы Диана Маратовна	14.11.2011	ул. Пушкина 24-15	Рубина Савовна, 89633560529
3	Шахнозарова Арина Артуровна	28.12.2014	ул. Локомотивная 4-47	Нионила Давыдовна, 89125041386
4	Максимов Денис Андреевич	28.10.2014	ул. Пушкина 27-23	Анна Андреевна, 89129416884
5	Балаева Любовь Сергеевна Сергеевич	19.05.2014	ул. Локомотивная, 3 Б - 36	Алла Владимировна, 89129524948
6	Мищенко Милана Алексеевна	24.06.2013	Ул. Матвеева 11А-18	Кирсанова Мария Юрьевна 89125670770
7	Кузьмич Ярослав Михайлович	26.12.2013	Ул. Матвеева 4-61	Ольга Николаевна 89850577624
8	Мамаев Артем Николаевич	26.03.2013	Ул. Матвеева 11А-89	Лариса Николаевна 89125637649
9	Логонова Светлана Андреевна	12.10.2012	ул. Пушкина 27 - 23	Анна Андреевна 89129416884
10	Титов Матвей Владиславович	24.08.2012	ул. Комсомольская, 9-17	Оксана Сергеевна, 89121751102
11	Гайдучок Кристина Викторовна	10.05.2012	ул. Красноармейская 3-13	Ирина Исаковна 89003335509
12	Лебедева Вероника Анатольевна	11.07.2012	ул. Красноармейская 3 - 22	Надежда Эдуардовна 89121633176
13	Люфт Олег Александрович	10.02.2011	ул. Дорожная, 3 - 37	Елена Андреевна, 89121763242
14	Балаев Андрей Сергеевич	09.06.2011	ул. Локомотивная, 3 Б - 36	Алла Владимировна, 89129524948
15	Попова Варвара Михайловна	28.11.2011	Матвеева 11а-77	Юлия Ивановна 89121402692
16	Дик Захар Богданович	14.01.2011	Пер. Привокзальный 2-38	Яна Владимировна 89125519864
17	Балаев Захар Сергеевич	02.05.2009	ул. Локомотивная, 3 Б - 36	Алла Владимировна, 89129524948
18	Федорова Наталья Сергеевна	14.06.2008	ул. Локомотивная 4-7	Сергей Витальевич, 89121365729
19	Отинов Максим	18.08.09	Пер.Привокзальный	Мария Александровна

	Русланович		2- 16	89655669063
20	Титов Вадим Владиславович	08.08.2009	ул. Комсомольская, 9-17	Оксана Сергеевна, 89121751102

Сопровождающие: Леонтьева Татьяна Яковлевна, (89042007348) – ответственной сопровождающий
Резерв: Каюмова Александра Вячеславовна (89041067545)

Приложение к Регламенту проведения
посадки, высадки и рассадки учащихся»,
утвержден приказом директора
№ 609 от 19.07.2021 года

**Маршрут: «МОУ «СОШ №26 – пл. Кирова - ДКЖ - Отделение ж/дороги -
пл. Привокзальная»**

<i>№ посадочного места учащегося</i>	<i>Ф.И.О. учащегося</i>	<i>Дата рождения</i>	<i>Адрес</i>	<i>Контактные телефоны родителей</i>
1	Гайдучок Александр Викторович	13.04.2007	ул. Красноармейская 3-13	Ирина Исаковна 89003335509
2	Иванюкович Максим Владимирович	27.06.2006	ул. Пионерская 28-39	Лидия Пантелеймоновна 89129442932
3	Капустин Андрей Эдуардович	24.01.2006	ул. Гоголя 12-39	Наталья Владимировна 89129693345
4	Потапова Татьяна Алексеевна	06.07.2006	ул. Пионерская 26-18	Любава Владимировна 89121826863
5	Киселёва Анастасия Владимировна	21.11.2006	ул. Привокзальная 16-57	Владимир Викторович 89121370280
6	Корзун Александр Сергеевич	27.01.2006	ул. Матвеева 4-18	Любовь Викторовна 89121456862
7	Николаев Валентин Денисович	27.02.2006	ул. Привокзальная 16 А - 72	Ольга Геннадьевна 89121739181
8	Понамарёв Родион Константинович	30.03.2006	Пер.Привокзальный 2- 16	Мария Александровна 89655669063
9	Токарев Кирилл Васильевич	24.06.2006	ул. Пионерская 24-16	Марина Сергеевна 89042345871
10	Филиппова Диана Николаевна	04.12.2006	ул. Матвеева 11А-90	Наталья Анатольевна 89042288457
11	Байдуганов Михаил Булатович	21.05.2007	ул. Матвеева 11А-95	Олеся Эдуардовна 89121228002
12	Отс Яна Денисовна	16.05.2008	ул. Локомотивная 5- 29	Наталья Валерьевна 8-904-208-24-37
13	Бородина Эмилия Александровна	25.11.2005	ул. Матвеева 4-101	Левина Наталья Тимофеевна, 89222718590
14	Орлова Софья Александровна	04.10.2008	ул. Парковая 9-8	Жанара Кадырбековна, 8-912-504-66-71
15	Давыдова Дарья Юрьевна	14.03.2006	ул. Привокзальная 16А-60	Людмила Алексеевна, 89121756516
16	Мальцев Константин Артемович	02.07.2009	ул. Матвеева 11А-18	Кирсанова Мария Юрьевна 89125670770
17	Соловьев Данила Дмитриевич	16.03.2006	ул. Пушкина 18/1-16	Елена Ивановна, 89042274763
18	Летов Александр Евгеньевич	14.10.2004	Ул. Матвеева 11А-77	Попова Юлия Ивановна 89121402692

Сопровождающие: Каюмова Александра Вячеславовна (89041067545)– ответственный сопровождающий

Резерв: Леонтьева Татьяна Яковлевна, (89042007348)

Инструкция ответственного лица за организацию перевозок групп детей школьным автобусом

I. ОБЩИЕ ПОЛОЖЕНИЯ

1.1. Ответственным за организацию перевозок групп учащихся муниципального общеобразовательного учреждения «Средняя общеобразовательная школа № 26» г. Воркуты (далее - Учреждение) школьным автобусом назначается лицо из числа педагогического или административного персонала Учреждения.

1.2. Ответственный за организацию перевозок групп детей Учреждения (далее - Ответственный) назначается и освобождается от обязанностей приказом директора Учреждения.

II. ОБЯЗАННОСТИ

2.1. Ответственный осуществляет организацию и контроль за всеми организованными перевозками обучающихся Учреждения в соответствии с «Правилами организованной перевозки групп детей автобусами», утвержденными Постановлением Правительства Российской Федерации от 23.09.2020 года № 1527 «Об утверждении Правил организованной перевозки группы детей автобусами».

2.2. Ответственный заблаговременно информирует директора МКУ «Производственно-технический комплекс» г. Воркуты о запланированных перевозках с предоставлением заявки на организованные перевозки в строго указанные сроки:

2.2.1 за 5 (пять) дней до выезда, если необходимо задействовать один или два автобуса;

2.2.2 за 14 (четырнадцать) дней до выезда, если необходимо задействовать три автобуса и больше.

2.3. В заявке на организованную перевозку обучающихся указывать:

2.3.1. пункт отправления, пункт назначения;

2.3.2 точное время прибытия туда и обратно;

2.3.3 список обучающихся с указанием даты рождения;

2.3.4 фамилию, имя, отчество (полностью) Ответственного с номером сотового телефона;

2.3.5 фамилию, имя, отчество (полностью) сопровождающих педагогов и их номера сотовых телефонов;

2.3.6 запрос о направлении копии уведомления ОГИБДД о согласовании (отказе) данной поездке в адрес Учреждения (на эл. почту) до указанного срока поездки.

2.4. К заявке прилагать приказ о проведении мероприятия с утвержденным списком обучающихся, задействованных в перевозке, маршрутом следования автобуса и списком сопровождающих лиц.

2.5. Ответственный проводит инструктажи по безопасной перевозке детей сопровождающим лицам и обучающимся перед началом нового учебного года, ежеквартально (после каникул), непосредственно перед каждой поездкой с внесением соответствующих записей в журнал регистрации инструктажей.

2.6. Ответственный организывает и разрабатывает проекты приказов о назначении в каждом автобусе, осуществляющем перевозку детей, сопровождающих лиц, которые сопровождают обучающихся при перевозке до места назначения и обратно. Количество сопровождающих на один автобус назначается из расчета их нахождения у каждой двери автобуса.

III. ОТВЕТСТВЕННОСТЬ

3.1. Ответственный несет ответственность за:

3.1.1 безопасность, охрану жизни и здоровья обучающихся во время организации поездки школьным автобусом;

3.1.2 неисполнение или ненадлежащее исполнение своих обязанностей, предусмотренных настоящей инструкцией, в соответствии с действующим законодательством Российской Федерации;

3.1.3 правонарушения, совершенные в период осуществления своей деятельности, в соответствии с действующим гражданским, административным и уголовным законодательством.

ИНСТРУКЦИЯ

по организации обучения детей и подростков Правилам дорожного движения, навыкам безопасного поведения на улицах и дорогах

1. Общие положения

1.1. Настоящая Инструкция устанавливает:

1.1.1. Систему организации обучения детей и подростков Правилам дорожного движения, навыкам безопасного поведения на улицах и дорогах;

1.1.2. Единый порядок организации обучения детей и подростков Правилам дорожного движения, навыкам безопасного поведения на улицах и дорогах в образовательных организациях МО ГО «Воркута» и анализа проведения мероприятий.

1.2. Организация обучения детей и подростков Правилам дорожного движения, навыкам безопасного поведения на улицах и дорогах имеет своей целью профилактику детского дорожно-транспортного травматизма, совершенствование методов обучения путем планомерного использования сил и средств образовательных организаций (далее – ОО).

1.3. Организация обучения детей и подростков Правилам дорожного движения, навыкам безопасного поведения на улицах и дорогах производится на основе Федерального закона от 10.12.1995 № 196-ФЗ «О безопасности дорожного движения», Приказа МВД РФ от 02.12.2003г. № 930 «Об организации работы ГИБДД МВД РФ по пропаганде безопасности дорожного движения».

2. Субъекты обучения

2.1. Ответственное лицо (ответственный за обучение детей и подростков Правилам дорожного движения, навыкам безопасного поведения на улицах и дорогах в ОО (далее – ответственный педагог)) назначается приказом руководителя ОО перед началом учебного года и работает в контакте с инспектором по пропаганде безопасности дорожного движения ОГИБДД ОМВД России по г. Воркуте (далее – ГИБДД). Ответственным может быть назначен заместитель директора по воспитательной работе, учитель ОБЖ, старший вожатый, руководитель кружка ЮИД или любой педагог (по усмотрению руководителя ОО), владеющий необходимыми знаниями или прошедший специальную подготовку.

Ответственный педагог организует работу по предупреждению детского дорожно-транспортного травматизма (далее – ДДТТ) среди обучающихся ОО. В своей работе ответственное лицо руководствуется Законом Российской Федерации «О безопасности дорожного движения», основополагающими положениями «Правил дорожного движения Российской Федерации» (ПДД), введенных в действие 1 июля 1994 г. с учетом дополнений и изменений, приказами, инструкциями и другими соответствующими документами.

2.2. Ответственные педагоги:

2.2.1. Учитель ОБЖ, т.к. на основании Приказа Минобразования РФ от 19.10.2009г. № 427 в образовательный стандарт по основам безопасности жизнедеятельности включено изучение Правил дорожного движения.

2.2.2. Классный руководитель, который отвечает за систематическую профилактику ДДТТ.

2.2.3. Старший воспитатель, который обеспечивает контроль за реализацией основной образовательной программы дошкольного образования в образовательном учреждении.

2.2.4. Воспитатель дошкольной группы, учитель начальных классов, воспитатель в группе продлённого дня, которые обеспечивают выполнение плана мероприятий по профилактике ДДТТ.

3. Организация обучения, основные требования к содержанию и средствам обучения

3.1. Паспорт дорожной безопасности ОО.

3.2. Приказ руководителя ОО о назначении ответственного за обучение детей и подростков Правилам дорожного движения, навыкам безопасного поведения на улицах и дорогах.

3.3. Совместный ОМВД России по г. Воркуте (далее – ОМВД), Управления образования МО ГО «Воркута» (далее – УпрО) План мероприятий, направленных на профилактику ДДТТ, на текущий учебный год.

3.4. План мероприятий ОО, направленных на профилактику ДДТТ, на текущий учебный год:

3.4.1. Разрабатывается с учётом совместного Плана ОМВД, УпрО;

3.4.2. Утверждается руководителем ОО не позднее 20 сентября.

3.5. Календарно-тематическое планирование по ОБЖ.

3.6. Рабочие программы по обучению детей и подростков навыкам безопасного поведения на улицах и дорогах.

3.7. Мини-улицы, автогородки (мобильные, стационарные), детские площадки по БДД.

3.8. Уголки (стенды) по безопасности дорожного движения, в т.ч. Схема безопасного маршрута «Дом – ОО – Дом». В дошкольных ОО возможно разделение стендов «для родителей», «для воспитанников».

3.9. Учебно-методическая и другая литература по безопасности дорожного движения.

3.10. Плакаты по Правилам дорожного движения.

3.11. Комплект дорожных знаков.

3.12. Папка с документами отряда Юных инспекторов движения (ЮИД): состав отряда, план работы отряда, отчеты о проделанной работе и т.п.

3.13. Сценарии проведенных массовых обучающе-игровых мероприятий (конкурсов, викторин и т.п.).

3.14. Компьютерные игры («Не игра» и др.), электронные пособия по ПДД.

4. Перечень материалов, располагаемых на стендах по безопасности дорожного движения

4.1. Информация о дорожно-транспортных происшествиях (далее – ДТП), происшедших с участием обучающихся ОО и краткий разбор причин случившегося (можно приложить схему ДТП и указать пункты правил дорожного движения (ПДД), нарушение требований которых привело к происшествию). Сообщение о работе, проведенной с учащимися школы и родителями в связи с происшедшим ДТП.

4.2. Информация о нарушителях ПДД – обучающихся ОО, со ссылкой на ПДД, и о мерах, принятых к нарушителям.

4.3. Информация о проводимых в школе мероприятиях, связанных с изучением ПДД: проведение игр, конкурсов, соревнований с обязательными сообщениями о ходе подготовки к ним и итогах по окончанию проведения.

4.4. Информация ГИБДД о состоянии детского дорожно-транспортного травматизма в городе (ежемесячные данные).

4.5. В качестве постоянной, но периодически сменяемой информации, можно использовать некоторые учебные материалы по ПДД. Например, по темам: «Причины ДТП», «Дорожные ловушки», «Как избежать опасности на дороге», «Влияние погодных условий на безопасность дорожного движения», «Поведение пешеходов в зависимости от времени года» и т.д.

4.6. Информация для родителей.

4.7. В качестве информационных материалов, как для родителей, так и для детей могут быть использованы газетные и журнальные вырезки актуального характера по тематике безопасности дорожного движения.

4.8. Схема безопасного маршрута движения учащихся по территории микрорайона школы.

5. Основные требования к «схеме безопасного маршрута движения учащихся по территории микрорайона школы»

5.1. При выполнении схемы надо подобрать приемлемый масштаб и соблюсти его. Схема должна легко читаться, поэтому обозначать надо основные и понятные ориентиры (строения, дороги, зеленые насаждения и т.п.), надписи должны выполняться четко, разборчиво. Обязательно обозначаются все дороги со всеми элементами (проезжая часть, тротуар, разделительная полоса), пешеходные переходы, светофоры, дорожные знаки и разметка. Расположение светофоров, дорожных знаков и разметки должно соответствовать их действительным местам расположения. Хорошо видимой линией (при необходимости со стрелками, обозначающими направление движения) должны быть обозначены все основные пути движения учащихся к школе (и обратно) от

близлежащих остановок маршрутного транспорта и основных мест проживания учащихся. Должны быть отмечены участки с интенсивным движением транспортных средств.

5.2. Оценив степень безопасности дорожного движения, состояния территории ОО и всего микрорайона, необходимо специальными условными значками (например, красный флажок, а при необходимости с дополнительной надписью) обозначить опасные места на схеме:

5.2.1. Опасность временного характера (ремонт тротуара, складирование какого-либо материала и т.д.) лучше обозначить легкосъёмными значками, например на булавках, а если схема имеет остекление, то - приклеиванием к стеклу;

5.2.2. Изменения, происходящие на территории микрорайона ОО должны оперативно отражаться на схеме, путем внесения соответствующих поправок об изменениях, носящих особо серьезный характер (например, вынужденное изменение маршрута движения учащихся), обучающиеся и родители должны быть оповещены также специальной письменной информацией, размещаемой рядом со схемой;

5.2.3. Если в микрорайоне ОО когда-либо происходили ДТП (с участием или без участия обучающихся ОО), то места этих ДТП должны быть отмечены на схеме;

5.3. Копии схемы должны находиться в Паспорте дорожной безопасности ОО, кабинете ОБЖ, у ответственного за безопасность движения, для использования в качестве учебного пособия.

6. Критерии оценки безопасности маршрута движения учащихся на участках дорог, прилегающих к школьной территории (для использования при составлении «Схемы безопасного маршрута движения учащихся»)

6.1. Наличие дорожного знака «Дети».

6.2. Состояние дорожного покрова (проезжей части и тротуаров) и их освещенность.

6.3. Наличие остановок и стоянок транспортных средств, объездных путей, влияющих на пешеходное движение.

6.4. Наличие постоянных и временных сооружений и предметов, захламленность на территории, прилегающей к школе, влекущих ухудшение обзора, вынужденное нарушение маршрутов движения детей.

6.5. Наличие (при необходимости) и состояние пешеходных ограждений в местах подходов детей к ОО.

6.6. Наличие и состояние пешеходных переходов и их обозначений (светофоры, знаки, разметка).

6.7. Скоростной режим движения транспортных средств. Направление движения транспортных потоков (необходимость переключения на другие направления).

7. Анализ работы по обучению детей и подростков Правилам дорожного движения, навыкам безопасного поведения на улицах и дорогах

7.1. Целью осуществления анализа работы по обучению детей и подростков ПДД, навыкам безопасного поведения на улицах и дорогах является обеспечение полноты реализации запланированных мероприятий, контроль и координация деятельности образовательных учреждений в сфере профилактики детского дорожно-транспортного травматизма.

7.2. Для надлежащего исполнения контрольных функций, до 20 сентября каждого года в адрес ГИБДД предоставляется:

7.2.1. План мероприятий ОО, направленных на профилактику ДДТТ;

7.2.2. Выписка из Приказа ОО о назначении ответственного за безопасность движения.

7.3. Ответственный педагог до 29 числа каждого месяца предоставляет в ГИБДД отчет установленной формы о деятельности ОО по обучению детей и подростков ПДД, навыкам безопасного поведения на улицах и дорогах.

7.4. ГИБДД, осуществляющее контрольные функции, вправе затребовать в ОО любую информацию, касающуюся обучения детей и подростков ПДД, навыкам безопасного поведения на улицах и дорогах.

8. Ответственность

8.1. Персональную ответственность за организацию и осуществление мероприятий по обучению детей и подростков ПДД, навыкам безопасного поведения на улицах и дорогах, своевременность представления, полноту и достоверность сведений об их выполнении несет руководитель ОО (лицо, исполняющее его обязанности).

8.2. В случае невыполнения настоящей Инструкции или отдельных её требований ГИБДД вправе провести внеплановое инспектирование ОО.

ИНСТРУКЦИЯ
ответственного лица
за обучение детей навыкам безопасного поведения
на улицах и дорогах

I. Общие положения

1.1. Ответственное лицо за обучение детей Правилам дорожного движения, навыкам безопасного поведения на улицах и дорогах, назначается приказом директора МОУ «СОШ №26» г. Воркуты (далее – Учреждение).

1.2. Ответственным лицом за обучение детей Правилам дорожного движения, навыкам безопасного поведения на улицах и дорогах (далее – ответственный за обучение) может быть педагогический работник учреждения, владеющий соответствующими знаниями и (или) прошедший курсы повышения квалификации по обучению школьников Правилам дорожного движения.

1.3. Ответственный за обучение руководствуется в своей работе Законом Российской Федерации «О безопасности дорожного движения», «Правилами дорожного движения Российской Федерации» (новая редакция), другими нормативными правовыми актами.

1.4. Работа Ответственного за обучения осуществляется в тесном контакте с инспектором по пропаганде или сотрудником Отдела Государственной Инспекции Дорожного Движения (далее – ОГИБДД), закрепленным за Учреждением приказом начальника ОГИБДД ОМВД России по г. Воркуте (далее – ОГИБДД).

1.5. Работа Учреждения по профилактике детского дорожно-транспортного травматизма осуществляется в соответствии с совместным Планом работы ОГИБДД и Управлением образования администрации МО ГО «Воркута».

II. Обязанности Ответственного за обучение

Ответственный за обучение:

2.1. Организует работу Учреждения по предупреждению детского дорожно-транспортного травматизма среди учащихся, педагогов и родителей (законных представителей);

2.2. Участвует в разработке Паспорта дорожной безопасности Учреждения и плана мероприятий, направленных на профилактику детского дорожно-транспортного травматизма (далее – ДДТТ);

2.3. Участвует в разработке положений, инструкций, методических рекомендаций для педагогов и родителей по профилактике ДДТТ;

2.4. Работает в контакте с инспектором по пропаганде ОГИБДД по организации совместных профилактических мероприятий с учащимися и их родителями (законными представителями);

2.5. Разрабатывает схемы безопасного маршрута движения детей по территории Учреждения и прилегающему к нему микрорайону, к учреждениям социального партнерства;

2.6. Организует работу по пополнению методического кабинета Учреждения методической литературой, обучающими играми и пособиями по профилактике ДДТТ, в т.ч. электронных образовательных ресурсов;

2.7. Разрабатывает сценарии массовых обучающих мероприятий, положения конкурсов, выставок, соревнований и обобщает опыт работы педагогов по обучению детей Правилам дорожного движения и безопасному поведению на улицах и дороге;

2.8. Осуществляет контроль выполнения Рабочей программы по обучению учащихся МОУ «СОШ 323» г. Воркуты правилам дорожного движения и безопасному поведению на улицах и дороге (далее – Рабочая программа);

2.9. Обеспечивает выполнение плана мероприятий по профилактике ДДТТ;

2.10. Принимает участие в организации и проведении праздников, развлечений, соревнований и т.д. по профилактике ДДТТ с детьми, родителями (законными представителями), представителями ОГИБДД и др. заинтересованными лицами;

2.11. Организует участие представителей Учреждения в конкурсах федерального, республиканского, муниципального уровня по направлению;

2.12. Систематически информирует педагогический коллектив и родителей (законных представителей) о статистике дорожнотранспортных происшествий с участием детей, анализе причин и условий, способствующих их возникновению, о проведении профилактических мероприятий и т.д.;

2.13. Организует отчетную деятельность педагогов по обучению детей правилам дорожного движения;

2.14. Предоставляет в ОГИБДД отчет установленной формы о деятельности Учреждения по обучению школьников правилам дорожного движения и безопасного поведения на улице и дорогах в срок до 29 числа каждого месяца;

2.15. Обеспечивает своевременное размещение информации по профилактике ДДТТ на официальном сайте Учреждения в телекоммуникационной сети ИНТЕРНЕТ;

2.16. Несет ответственность за организацию и осуществление мероприятий по обучению детей правилам дорожного движения и навыкам безопасного поведения на улицах и дорогах, своевременность представления отчетов, полноту и достоверность содержащейся в них информации.

ИНСТРУКЦИЯ

по сопровождению организованных пеших групп детей

1. О порядке организации и построения групп детей для следования по дорогам

1.1. Во время прогулок, связанных с необходимостью перехода проезжей части, детей должны сопровождать не менее двух взрослых, заранее прошедших инструктаж у руководителя учреждения о мерах безопасности на дороге. Затем старший группы (педагог) проводит инструктаж детей.

1.2. Из числа сопровождающих назначается старший (ответственный), который возглавляет колонну. Второй сопровождающий замыкает колонну.

1.3. Перед началом движения дети стоятся в колонну по два человека и держат друг друга за руки, на первой и последней паре детей должны быть надеты световозвращающие жилеты.

1.4. Сопровождающие должны при себе иметь красные флажки, а в темное время суток фонари спереди белого цвета, а сзади красного цвета.

2. О порядке следования по тротуарам и обочинам.

2.1. В населенных пунктах колонна детей движется шагом по тротуарам и пешеходным дорожкам, придерживаясь правой стороны.

2.2. Выбирать маршрут следует таким образом, чтобы он имел как можно меньше переходов через проезжую часть.

3. О порядке перехода через проезжую часть.

3.1. Переходить проезжую часть разрешается только в местах, обозначенных дорожным знаком «Пешеходный переход» и или соответствующей разметкой, а если их нет, то на перекрестке по линии тротуаров или обочин дорог.

3.2. На регулируемых перекрестках можно начинать переход только по разрешающему сигналу светофора или регулировщика, предварительно убедившись в том, что весь транспорт остановился.

3.3. Вне населенных пунктов или при отсутствии обозначенных пешеходных переходов дорогу следует переходить только под прямым углом к проезжей части и в местах, где она хорошо просматривается в обе стороны при условии отсутствия приближающегося транспорта. Переход дороги в зоне ограниченной видимости запрещен.

3.4. Перед началом перехода необходимо остановить направляющую пару, чтобы колонна сгруппировалась.

3.5. Перед началом перехода дороги сопровождающий должен выйти на проезжую часть с поднятым флажком, чтобы привлечь внимание водителей и только после этого, убедившись, что все автомобили остановились, можно начинать переход группы детей.

3.6. При переключении сигнала светофора на запрещающий, группа детей должна успеть закончить переход проезжей части.

3.7. Если группа не успела закончить переход к моменту появления транспорта на близком расстоянии, сопровождающий предупреждает водителя поднятием красного флажка, становясь лицом к движению транспорта.

ИНСТРУКЦИЯ
по сопровождению организованных групп детей
при перевозке школьным автобусом.

1. Перевозка детей.

1.1 Перевозка детей разрешается только специализированным транспортом категории МЗ (школьные автобусы), оборудованные в соответствии с требованиями ГОСТ Р 51160-98 «Автобусы для перевозки детей. Технические требования» от 01.04.1998 №101.

1.2. При перевозке организованных групп детей необходимо, чтобы в автобусе находилось не менее двух взрослых сопровождающих, один из которых является старшим и несет ответственность за выполнение всех правил перевозки.

1.3. Старший сопровождающий назначается директором образовательной организации, в чье распоряжение предоставляется автобус.

2. Обязанности сопровождающих лиц.

2.1 Перед поездкой сопровождающие проходят инструктаж по безопасности перевозки обучающихся и антитеррористической деятельности, отметки о которых заносятся в журнал учета инструктажей.

2.2. Проверить оборудование школьного автобуса на наличие специальных знаков, указывающими на то, что в нем перевозятся дети, табличками «Дети», огнетушителями и медицинскими аптечками.

2.3. Составить список организованных групп детей, пользующихся перевозкой на школьном автобусе и регламент посадки детей в автобусе.

2.4. Следить за тем, чтобы количество пассажиров не превышало количество посадочных мест; не перевозился груз вместе с детьми (кроме ручной клади) и не загромождались проходы сумками, портфелями и другими вещами.

2.5. Провести переключку обучающихся перед началом и после поездки.

2.6. Проверить все ли обучающиеся пристегнуты ремнями безопасности.

2.7. Старший сопровождающий дает команду водителю о начале движения.

2.8. Во время движения автобуса ответственный сопровождающий должен находиться на передней площадке салона, второй сопровождающий в задней части салона.

2.9. Сопровождающие лица следят за дисциплиной и поведением обучающихся, и порядком при посадке, высадке и во время поездки (запрещается вскакивать со своего места, отвлекать водителя разговорами и криком, создавать ложную панику, открывать окна, форточки и вентиляционные люки без разрешения водителя, выходить навстречу приближающемуся автобусу).

2.10. Посадка и высадка обучающихся производится под руководством старшего сопровождающего после полной остановки автобуса.

2.11. При высадке старший сопровождающий выходит первым и направляет обучающихся вправо по ходу движения за пределы проезжей части.

2.12. При плохом самочувствии, внезапном заболевании или в случае травматизма обучающегося сопровождающие лица должны оказать первую помощь.

2.13. При возникновении аварийных ситуаций (технической поломке, пожара и т.п.) спокойно без паники должны вывести детей из автобуса.

2.14. В случае захвата автобуса террористами соблюдать спокойствие, выполнять все указания без паники и истерики.

2.15. Старший сопровождающий имеет право запретить поездку при обнаружении в автобусе технических неисправностей, при появлении водителя на линии в нетрезвом состоянии, когда его состояние или действия угрожают безопасности движения, доводить сведения об этом директору образовательной организации и до руководителей организаций владельцев транспортных средств, осуществляющих перевозку детей.

2.16. После поездки старший сопровождающий проверяет салон на предмет забытых вещей.

3. Перевозка детей в автобусе осуществляется при выполнении следующих условий:

3.1 Старший сопровождающий должен проверить у водителя наличие путевых документов с отметкой об исправном техническом состоянии автобуса. Путевой лист должен быть заверен работником ГИБДД, проверявшим автобус. В путевом листке в графе «Род перевозимого груза» должна быть отметка о количестве перевозимых людей и записана фамилия старшего сопровождающего.

3.2. Автобус должен быть чисто вымыт, салон убран.

3.3 Число перевозимых обучающихся и взрослых не должно превышать количества оборудованных мест для сидения, установленных технической характеристикой автобуса. Дети должны быть пристегнуты ремнями безопасности.

3.4. Движение автобуса можно начинать только с разрешения старшего сопровождающего.

3.5. Скорость движения автобуса при перевозке организованных групп детей не должна превышать в населенных пунктах 60 км/ч, вне населенных пунктах - 70 км/ч.

3.6. При привозке организованных групп детей водитель строго должен выполнять Правила дорожного движения. Плавно трогаться с места, придерживаться безопасной дистанции между машинами, без надобности резко не тормозить, принимать меры предосторожности, быть внимательным к окружающей обстановке, выполнять указания старшего сопровождающего. Начинать движение только с закрытыми дверями и окнами автобуса и не открывать их до полной остановки. В светлое время суток должен быть включен ближний свет фар или свет противотуманных фар.

**Рабочая программа
по реализации обучения детей и подростков навыкам безопасного поведения на улицах
и дорогах**

**1 класс
ТЕМАТИЧЕСКИЙ ПЛАН**

№ темы	Тема	Количество уроков	Месяц
1	Безопасный путь в школу	1	Сентябрь
2	Что такое фликеры, для чего они нужны.	1	Сентябрь
3	Какой бывает транспорт?	1	Октябрь
4	Кого называют водителем, пассажиром, пешеходом?	1	Октябрь
5	Город, в котором мы живём.	1	Ноябрь
6	Улица, дорога и их составляющие	1	Ноябрь
7	Наш друг – светофор	1	Декабрь
8	Наш друг – светофор	1	Декабрь
9	Знакомство с дорожными знаками	1	Январь
10	Знакомство с дорожными знаками		Январь
11	Общие правила перехода дорог	1	Февраль
12	Общие правила перехода дорог	1	Февраль
13	Где играть?	1	Март
14	Где играть?	1	Март
15	Правила для велосипедистов.	1	Апрель
16	Проезжая часть и велосипед.	1	Апрель
17	Обобщающее занятие	1	Май
18	Обобщающее занятие	1	Май

**2 класс
ТЕМАТИЧЕСКИЙ ПЛАН**

№ темы	Тема	Количество уроков	Месяц
1	Дисциплинированность водителей, пешеходов, пассажиров – залог безопасности на дорогах	1	Сентябрь
2	Световозвращатели, их значимость для водителей и пешеходов.	1	Сентябрь
3	Из истории развития транспорта	1	Октябрь
4	Из истории развития транспорта	1	Октябрь
5	Кто следит за соблюдением Правил дорожного движения	1	Ноябрь
6	Кто следит за соблюдением Правил дорожного движения	1	Ноябрь
7	Дорожные знаки	1	Декабрь
8	Дорожные знаки	1	Декабрь
9	Дорожная разметка и её предназначение	1	Январь
10	Дорожная разметка и её предназначение	1	Январь

11	Регулирование дорожного движения.	1	Февраль
12	Сигналы светофора и регулировщика	1	Февраль
13	Как разговаривают автомобили	1	Март
14	Как разговаривают автомобили	1	Март
15	Движение на велосипедах.	1	Апрель
16	Правила безопасного перехода проезжей части	1	Апрель
17	Я и мой друг –велосипед.	1	Май
18	Обобщающее занятие	1	Май

3 класс
ТЕМАТИЧЕСКИЙ ПЛАН

№ п\п	Тема	Количество часов	Месяц
1	Почему на дорогах происходят дорожно-транспортные происшествия с участием детей	1	Сентябрь
2	Световозврататели. Их значимость для водителей и пешеходов.	1	Сентябрь
3	Остановочный и тормозной путь транспортных средств	1	Октябрь
4	Остановочный и тормозной путь транспортных средств	1	Октябрь
5	Организация движения транспорта и пешеходов по дорогам. Перекрестки дорог	1	Ноябрь
6	Организация движения транспорта и пешеходов по дорогам. Перекрестки дорог	1	Ноябрь
7	Знакомство с новыми дорожными знаками	1	Декабрь
8	Знакомство с новыми дорожными знаками	1	Декабрь
9	Сигналы светофора и регулировщика	1	Январь
10	Сигналы светофора и регулировщика	1	Январь
11	Правила движения транспорта и пешеходов через железнодорожные пути	1	Февраль
12	Правила движения транспорта и пешеходов через железнодорожные пути	1	Февраль
13	Правила движения на велосипеде.	1	Март
14	Правила движения на велосипеде.	1	Март
15	Как правильно вести себя на остановочных пунктах и в общественном транспорте	1	Апрель
16	Как правильно вести себя на остановочных пунктах и в общественном транспорте	1	Апрель
17	Обобщающее занятие	1	Май
18	Итоговый урок	1	Май

4 класс
ТЕМАТИЧЕСКИЙ ПЛАН

№ п/п	Тема	Количество часов	Месяц
1	Правила дорожного движения – единый нормативный акт для водителей, пешеходов, пассажиров	1	Сентябрь
2	Световозвращатели. Для чего они нужны.	1	Сентябрь
3	История развития автотранспорта и Правил дорожного движения в нашей стране	1	Октябрь
4	История развития автотранспорта и Правил дорожного движения в нашей стране	1	Октябрь
5	Дорога и её составляющие.	1	Ноябрь
6	Перекрестки дорог. Виды перекрестков и правила движения по ним	1	Ноябрь
7	Перекрестки дорог. Виды перекрестков и правила движения по ним	1	Декабрь
8	Дорожные знаки и их группы	1	Декабрь
9	История возникновения и развития дорожных знаков	1	Январь
10	История возникновения и развития дорожных знаков	1	Январь
11	Назначение и роль дорожной разметки в организации движения. Виды дорожной разметки	1	Февраль
12	Назначение и роль дорожной разметки в организации движения. Виды дорожной разметки	1	Февраль
13	Новое о светофорах и их сигналах.	1	Март
14	Сигналы регулировщика.	1	Март
15	Правила движения на велосипеде.	1	Апрель
16	Общие правила движения пешеходов по улицам и дорогам. Правила движения на велосипеде.	1	Апрель
17	ПДД об обязанностях пешеходов	1	Май
18	Перевозка людей в транспортных средствах. ПДД об обязанностях пассажиров	1	Май

5 класс
ТЕМАТИЧЕСКИЙ ПЛАН

№ п/п	Тема	Количество часов	Месяц
1	Опасные ситуации на дорогах.	1	Сентябрь
2	Опасные ситуации на дорогах.	1	Сентябрь
3	Причины дорожно-транспортных происшествий и их последствия	1	Октябрь
4	Причины дорожно-транспортных происшествий и их последствия. Световозвращатели, их значимость.	1	Октябрь
5	Современный транспорт.	1	Ноябрь
6	Современный транспорт.	1	Ноябрь
7	Виды и классификация транспортных средств	1	Декабрь
8	Виды и классификация транспортных средств	1	Декабрь
9	Городской пассажирский транспорт.	1	Январь
10	Городской пассажирский транспорт.	1	Январь
11	Правила поведения в общественном транспорте и на остановочных площадках	1	Февраль
12	Правила поведения в общественном транспорте и на остановочных площадках	1	Февраль
13	Правила поведения пассажиров в транспортном средстве.	1	Март
14	Личный транспорт – легковой автомобиль, мотоцикл, мопед, велосипед.	1	Март
15	Личный транспорт – легковой автомобиль, мотоцикл, мопед, велосипед.	1	Апрель
16	Правила поведения пассажиров в транспортном средстве	1	Апрель
17	Мы – пешеходы.	1	Май
18	Правила дорожного движения об обязанностях пешеходов	1	Май

6 класс
ТЕМАТИЧЕСКИЙ ПЛАН

№ п/п	Тема	Количество часов	Месяц
1	Причины дорожно-транспортных происшествий.	1	Сентябрь
2	Причины дорожно-транспортных происшествий.	1	Сентябрь
3	Мероприятия, проводимые по их предупреждению	1	Октябрь
4	Мероприятия, проводимые по их предупреждению. Что такое фликеры?	1	Октябрь
5	Причины дорожно-транспортных происшествий. Мероприятия, проводимые по их предупреждению	1	Ноябрь
6	Из истории развития транспорта	1	Ноябрь
7	Из истории развития транспорта	1	Декабрь
8	Пользование внешними световыми приборами и звуковыми сигналами	1	Декабрь
9	Пользование внешними световыми приборами и звуковыми сигналами	1	Январь
10	Предупредительные сигналы, подаваемые водителями транспортных средств.	1	Январь
11	Предупредительные сигналы, подаваемые водителями транспортных средств.	1	Февраль
12	Применение аварийной сигнализации и знака аварийной остановки	1	Февраль
13	Применение аварийной сигнализации и знака аварийной остановки	1	Март
14	Применение специальных сигналов.	1	Март
15	Применение специальных сигналов.	1	Апрель
16	Назначение номерных, опознавательных знаков и надписей на транспортных средствах	1	Апрель
17	Личный транспорт – легковой автомобиль, мотоцикл, мопед, велосипед.	1	Май
18	Обобщающий урок	1	Май

7 класс
ТЕМАТИЧЕСКИЙ ПЛАН

№ п/п	Тема	Количество часов	Месяц
1	Повышение интенсивности дорожного движения.	1	Сентябрь
2	Повышение интенсивности дорожного движения.	1	Сентябрь
3	Причины дорожно-транспортных происшествий и их последствия	1	Октябрь
4	Причины дорожно-транспортных происшествий и их последствия. Световозвращатели и безопасность.	1	Октябрь
5	Правила дорожного движения Российской Федерации: Основные понятия и термины	1	Ноябрь
6	Правила дорожного движения Российской Федерации: Основные понятия и термины	1	Ноябрь
7	Правила дорожного движения Российской Федерации: Обязанности водителей, пешеходов, пассажиров	1	Декабрь
8	Правила дорожного движения Российской Федерации: Обязанности водителей, пешеходов, пассажиров	1	Декабрь
9	Всё о правилах движения на велосипедах и мопедах	1	Январь
10	Всё о правилах движения на велосипедах и мопедах	1	Январь
11	Способы регулирования дорожного движения.	1	Февраль
12	Способы регулирования дорожного движения.	1	Февраль
13	Сигналы светофора и регулировщика.	1	Март
14	Сигналы светофора и регулировщика.	1	Март
15	Личный транспорт – легковой автомобиль, мотоцикл, мопед, велосипед. Правила поведения пассажиров в транспортном средстве	1	Апрель
16	Личный транспорт – легковой автомобиль, мотоцикл, мопед, велосипед. Правила поведения пассажиров в транспортном средстве	1	Апрель
17	Обобщающий урок	1	Май
18	Итоговый урок. Викторина	1	Май

8 класс
ТЕМАТИЧЕСКИЙ ПЛАН

№ п\п	Тема	Количество часов	Месяц
1	Опасные ситуации на дорогах	1	Сентябрь
2	Опасные ситуации на дорогах	1	Сентябрь
3	Разбор дорожно-транспортных происшествий, их причин и последствий	1	Октябрь
4	Значимость световозвращатели.	1	Октябрь
5	Разбор дорожно-транспортных происшествий, их причин и последствий	1	Ноябрь
6	Группы дорожных знаков.	1	Ноябрь
7	Группы дорожных знаков.	1	Декабрь
8	Группы дорожных знаков. Предупреждающие знаки и знаки приоритета	1	Декабрь
9	Группы дорожных знаков. Предупреждающие знаки и знаки приоритета	1	Январь
10	Группы дорожных знаков. Запрещающие и предписывающие знаки	1	Январь
11	Группы дорожных знаков.	1	Февраль
12	Группы дорожных знаков. Знаки особых предписаний, информационные знаки, знаки сервиса и знаки дополнительной информации (таблички)	1	Февраль
13	Группы дорожных знаков. Знаки особых предписаний, информационные знаки, знаки сервиса и знаки дополнительной информации (таблички)	1	Март
14	Группы дорожных знаков. Знаки особых предписаний, информационные знаки, знаки сервиса.	1	Март
15	Дорожная разметка, её виды и характеристика	1	Апрель
16	Дорожная разметка, её виды и характеристика	1	Апрель
17	Личный транспорт – легковой автомобиль, мотоцикл, мопед, велосипед.	1	Май
18	Итоговый урок. Викторина	1	Май

9 класс
ТЕМАТИЧЕСКИЙ ПЛАН

№ п/п	Тема	Количество часов	Месяц
1	Соблюдение Правил дорожного движения – залог безопасности на дорогах	1	Сентябрь
2	Как важны световозврататели.	1	Сентябрь
3	Правила дорожного движения. История их возникновения и развития	1	Октябрь
4	Правила дорожного движения. История их возникновения и развития	1	Октябрь
5	Правила дорожного движения. История их возникновения и развития	1	Ноябрь
6	Законы дорожного движения. Начало движения, маневрирование.	1	Ноябрь
7	Законы дорожного движения. Начало движения.	1	Декабрь
8	Расположение транспортных средств на проезжей части	1	Декабрь
9	Расположение транспортных средств на проезжей части	1	Январь
10	Законы дорожного движения.	1	Январь
11	Законы дорожного движения. Скорость движения.	1	Февраль
12	Законы дорожного движения. Скорость движения.	1	Февраль
13	Обгон, встречный разъезд. Остановка и стоянка	1	Март
14	Обгон, встречный разъезд. Остановка и стоянка	1	Март
15	Законы дорожного движения. Обгон, встречный разъезд.	1	Апрель
16	Законы дорожного движения. Обгон, встречный разъезд.	1	Апрель
17	Личный транспорт – легковой автомобиль, мотоцикл, мопед, велосипед.	1	Май
18	Представление презентаций	1	Май

10 класс
ТЕМАТИЧЕСКИЙ ПЛАН

№ п\п	Тема	Количество часов	Месяц
1	Опасные ситуации на дорогах.	1	Сентябрь
2	Опасные ситуации на дорогах.	1	Сентябрь
3	Причины дорожно-транспортных происшествий и их последствия. Световозвращатель – это выход!	1	Октябрь
4	Причины дорожно-транспортных происшествий и их последствия	1	Октябрь
5	Причины дорожно-транспортных происшествий и их последствия	1	Ноябрь
6	Остановочный и тормозной путь транспортных средств	1	Ноябрь
7	Остановочный и тормозной путь транспортных средств	1	Декабрь
8	Законы дорожного движения. Проезд перекрестков.	1	Декабрь
9	Законы дорожного движения. Проезд перекрестков.	1	Январь
10	Движение в жилых зонах	1	Январь
11	Законы дорожного движения. Движение в жилых зонах	1	Февраль
12	Законы дорожного движения. Движение организованных пешеходных колонн.	1	Февраль
13	Движение организованных пешеходных колонн.	1	Март
14	Законы дорожного движения. Перевозка людей и грузов	1	Март
15	Перевозка людей и грузов	1	Апрель
16	Законы дорожного движения. Движение через железнодорожные пути.	1	Апрель
17	Личный транспорт – легковой автомобиль, мотоцикл, мопед, велосипед.	1	Май
18	Представление презентаций	1	Май

11 КЛАСС
ТЕМАТИЧЕСКИЙ ПЛАН

№ п\п	Тема	Количество часов	Месяц
1	Улица полна неожиданностей. Причины дорожно-транспортных происшествий и их последствия	1	Сентябрь
2	Световозвращатели и их значения для водителей и пешеходов.	1	Сентябрь
3	Улица полна неожиданностей. Причины дорожно-транспортных происшествий и их последствия	1	Октябрь
4	Законы дорожного движения. Движение по автомагистралям. Буксировка механических транспортных средств	1	Октябрь
5	Законы дорожного движения. Движение по автомагистралям. Буксировка механических транспортных средств	1	Ноябрь
6	Первая доврачебная помощь пострадавшим при дорожно-транспортном происшествии	1	Ноябрь
7	Первая доврачебная помощь пострадавшим при дорожно-транспортном происшествии	1	Декабрь
8	Первая доврачебная помощь пострадавшим при дорожно-транспортном происшествии	1	Декабрь
9	Ответственность за нарушение Правил дорожного движения	1	Январь
10	Ответственность за нарушение Правил дорожного движения	1	Январь
11	Закона Российской Федерации «О безопасности дорожного движения	1	Февраль
12	Закона Российской Федерации «О безопасности дорожного движения	1	Февраль
13	Законы дорожного движения. Движение организованных пеших колонн.	1	Март
14	Законы дорожного движения. Движение организованных пеших колонн.	1	Март
15	Причины дорожно-транспортных происшествий и их последствия	1	Апрель
16	Личный транспорт – легковой автомобиль, мотоцикл, мопед, велосипед.	1	Апрель
17	Представление презентаций	1	Май
18	Представление презентаций	1	Май

Пояснительная записка

Анализ статистических данных о состоянии детского дорожно-транспортного травматизма по городу Воркуте показал необходимость акцентирования внимания всех взрослых на главной ценности – жизни и здоровье ребенка.

Решение такой приоритетной задачи образовательного учреждения, как охрана жизни и здоровья детей, предполагает формирование у обучающихся устойчивых навыков безопасного поведения на дорогах и улицах с помощью изучения Правил дорожного движения, их практической отработки в урочной и внеурочной деятельности.

Охрана здоровья и жизни детей предполагает организацию обучения Правилам дорожного движения, основам безопасности жизнедеятельности таким образом, чтобы у каждого ребенка сформировалась жизненно важная потребность не только в изучении, но и соблюдении Правил дорожного движения.

Цель программы: создать условия для формирования у школьников устойчивых навыков безопасного поведения на улицах и дорогах.

Задачи:

- ❖ Предоставить обучающимся базовое образование в рамках государственных стандартов;
- ❖ Сформировать у учащихся устойчивые навыки соблюдения и выполнения Правил дорожного движения;
- ❖ Применять современные формы и методы обучения и воспитания детей, инновационные технологии, направленные на предупреждение несчастных случаев на улицах и во дворах;
- ❖ Развивать у детей и подростков чувство ответственности за свои действия и поступки;
- ❖ Распространять среди педагогов школы передовой опыт по обучению учащихся навыкам безопасного поведения на дороге;
- ❖ Поддерживать у родителей обучающихся устойчивый интерес к безопасности и здоровью детей как участников дорожного движения
- ❖ Укреплять взаимодействие между школой и ГИБДД с целью профилактики детского дорожно-транспортного травматизма.

Способы реализации программы:

- Уроки по Правилам дорожного движения (предмет «Ознакомление с окружающим миром» – 1-4 классы; ОБЖ – 5-11 классы);
- Тематические классные часы по ПДД (1 раз в месяц);
- Общешкольные внеклассные мероприятия;
- Беседы, викторины, конкурсы, выставки рисунков и плакатов по ПДД;
- Открытые уроки по пропаганде ПДД (ОБЖ, Ознакомление с окружающим миром);
- Открытые внеклассные мероприятия по ПДД;
- Встречи с сотрудниками ГИБДД, совместное проведение мероприятий;
- Обсуждение вопросов безопасности дорожного движения на планерках и совещаниях учителей;
- Обсуждение вопросов БДД и профилактики ДТП на совещании при директоре;
- Участие педагогов и учащихся в районных и областных мероприятиях по пропаганде БДД и профилактике ДТП;
- Контроль за проведением уроков по изучению ПДД (ОБЖ, Ознакомление с окружающим миром).
- Выставка книг в школьной библиотеке по соблюдению ПДД.
- Выпуск классных стенгазет по профилактике дорожно-транспортного травматизма.
- Проведение тестов на знание ПДД.
- Проведение индивидуальных и групповых бесед с детьми, нарушающими и склонными к нарушению ПДД.
- Регистрация и расследование нарушений ПДД, совершенных учащимися школы.
- Проведение инструктажей по соблюдению ПДД и предотвращению ДТП.
- Освещение работы школы по профилактике ДДТТ в СМИ.

Направления работы.

Работа с учащимися:

- ◆ Беседы на классных часах;
- ◆ Участие во внешкольных мероприятиях;
- ◆ Помощь в подготовке к районным мероприятиям по БДД;
- ◆ Помощь в организации работы отряда ЮИД;
- ◆ Проведение практических занятий с членами отряда ЮИД;
- ◆ Совместное проведение районных радиопередач;
- ◆ Совместные рейды сотрудников ГИБДД и членов отряда ЮИД по выявлению несовершеннолетних нарушителей.

Работа с педагогическим коллективом:

- ◆ Выступления на планерках и совещаниях учителей с информацией о состоянии детского дорожно-транспортного травматизма по району и области;
- ◆ Совместное планирование работы по БДД и профилактике ДТП;
- ◆ Обсуждение вопросов БДД на административных совещаниях и совещаниях при директоре;
- ◆ Выступления сотрудников ГИБДД на семинарах классных руководителей по вопросам обучения детей и подростков Правилам дорожного движения;

3. Работа с родителями:

- ◆ Выступления по проблеме БДД на родительских собраниях;
- ◆ Индивидуальные консультации для родителей

Ожидаемые результаты:

- Повышение культуры безопасного поведения на дорогах у учащихся школы;
- Снижение детского дорожно-транспортного травматизма;
- Тесное сотрудничество со структурами, обеспечивающими безопасность личности
- Наличие у учащихся основ теоретических знаний и практических умений, относящихся к сфере обеспечения дорожной безопасности;

Предполагаемый результат

Снижение количества ДТП с участием детей, вовлечение учащихся в пропаганду ПДД. Сформированные у учащихся знания и умения по ПДД. Воспитанная культура поведения, сознательное отношение к своей жизни и здоровью.

План работы школы по профилактике безопасности дорожного движения

Знания, умения и навыки учащихся по ПДД

1-4 классы.

Знание ПДД для пешеходов и пассажиров.

- знания и навыки поведения на улице (переход проезжей части, движение на перекрестках; правила движения по дороге в населенном пункте и вне его);
- знание сигналов светофора и регулировщика, действия пешеходов, правила перехода регулируемого и нерегулируемого перекрестков;
- правила пользования транспортными средствами (автобус, автомобиль, трамвай, троллейбус), правила ожидания транспорта на остановке, правила посадки и высадки);
- знание дорожных знаков, линий дорожной разметки проезжей части улицы;
- навыки движения по улицам села с соблюдением ПДД.

5-8 классы

К уже имеющимся знаниям, умениям и навыкам пешеходов и пассажиров добавляются:

- знание правил ДД для велосипедистов (правила передвижения на велосипеде по улицам и дорогам вне населенного пункта);
- положение велосипедиста на проезжей части;
- сознательное оценивание себя как пешехода, пассажира, водителя транспортного средства;
- дети этого возраста – пропагандисты ПДД;
- знания в области оказания первой доврачебной помощи

8-11 классы

- закрепление имеющихся знаний;
 - знания в области оказания первой доврачебной помощи;
 - знания и умения по ПДД для водителей транспортных средств (автомобиль, мотоцикл).

**Муниципальное общеобразовательное учреждение
«Средняя общеобразовательная школа № 26» г. Воркуты**

П Р И К А З

30.08.2024

№ 642

Об организации работы, направленной на профилактику детского дорожно-транспортного травматизма в 2024-2025 учебном году

Во исполнение совместного приказа ОМВД РФ по г. Воркуте и Управления образования № 208/880 от 26.08.2024 года «Об организации работы, направленной на профилактику детского дорожно-транспортного травматизма в 2024-2025 учебном году, в целях усиления мер по организации профилактической работы по Правилам дорожной безопасности с обучающимися в 2024/2025 учебном году,

ПРИКАЗЫВАЮ:

1. Лысых Д.Л., учителя технологии назначить ответственным:

1.1. За работу по вопросам профилактики детского дорожно-транспортного травматизма.

1.2. За ведения Паспорта дорожной безопасности МОУ «СОШ № 26» г. Воркуты.

2. Лысых Д.Л., ответственному за работу по вопросам профилактики детского дорожно-транспортного травматизма:

2.1. Привести Паспорт дорожной безопасности школы в соответствии с текущей информацией об ОО, дорожной обстановкой вблизи школы, работой по профилактике детского дорожно-транспортного травматизма, проводимой в школе. Паспорта дорожной безопасности, утвержденные в 2021 году и ранее, предоставить в срок до 30 сентября 2024 года на проверку в ГИБДД. Обновленный Паспорт дорожной безопасности разместить на интернет-сайте школы в разделе «Дорожная безопасность».

2.2. Утвердить план школы по профилактике ДДТТ на 2024-2025 учебный год в соответствии с Примерными планами ОО по профилактике ДДТТ (Приложения № 1). Копию плана предоставить в ОГИБДД до 15 сентября 2024 года.

2.3. Сформировать из учащихся 1-4 классов отряд юных инспекторов дорожного движения. Разработать программу обучения отряда. При осуществлении деятельности отряда использовать материалы, опубликованные на официальном сайте www.юидроссии.рф.

2.4. В первую и последнюю неделю каждой учебной четверти ежедневно на последнем уроке во всех классах проводить «минутки безопасности» и напоминать детям о необходимости соблюдения ПДД, обращая внимание детей на погодные условия и особенности улично-дорожной сети.

2.5. Предоставлять в ОГИБДД ежемесячный отчет по обучению детей и подростков навыкам безопасного поведения на улицах и дороге по установленной форме (до 29 числа каждого месяца).

2.6. При поступлении карточек о нарушении ПДД учащимися, направлять в ОГИБДД сведения о проведенной с нарушителями работе.

3. Классным руководителям 1-11 классов:

3.1 Систематически проводить инструктажи с учащимися в салонах школьных автобусов по закреплению навыков безопасного поведения пассажиров.

3.2 Проводить мероприятия (беседы, конкурсы, викторины и соревнования) по формированию и закреплению у детей навыков безопасного поведения на улицах и дорогах, в строгом соответствии с рабочей программой по обучению детей и подростков навыкам безопасного поведения на улицах и дорогах, планом школы по профилактике ДДТТ на 2024-2025 учебный год, в отметкой в журнале по БДД.

3.3 Предоставлять Лысых Д.Л. ежемесячный отчет по обучению детей и подростков навыкам безопасного поведения на улицах и дороге по установленной форме (приложение №2) в срок до 25 числа каждого месяца. по эл.адресу dl9121653100@yandex.ru

4. Фрик Ю.Я., заместителю директора по воспитательной работе:

4.1 На общем родительском собрании сформировать группу «Родительский патруль».

4.2 Предусмотреть проведение родительских собраний с участием сотрудников ГИБДД, обеспечить доведение до родителей, имеющих личный автомобильный транспорт, информации о возможности наступления тяжких последствий в случае нарушений ПДД, в частности, в результате не применения ремней безопасности и

специальных детских удерживающих устройств, а также при управлении современными средствами передвижения.

4.3 Разработать План мероприятий «Родительского патруля» по защите прав и предупреждению правонарушений ПДД среди детей и подростков, профилактике детского дорожно-транспортного травматизма на 2024-2025 учебный год.

4.4 Обеспечить участие ОУ в общегородских мероприятиях, направленных на профилактику детского дорожно-транспортного травматизма;

5. Фрик Ю.Я., заместителю директора по ВР, Лысых Д.Л.:

5.1. провести самообследование школы на предмет определения готовности учреждения к обучению учащихся основам безопасного участия в дорожном движении. В срок до 16 сентября 2024 года предоставить комиссии результаты самообследования посредством электронной почты (ГИБДД – msmirnova5@mvd.ru, УпрО – otdel-vdo@yandex.ru, imc_dsk@mail.ru).

6. Контроль за выполнением приказа возложить на заместителя директора по воспитательной работе.

И.о. директора

Г.Н. Егорова

**План мероприятий МОУ «СОШ № 26» г. Воркуты
по профилактике детского дорожно-транспортного травматизма
на 2024-2025 учебный год**

№ п/п	Мероприятия	Сроки	Ответственный
1.	Совещание педагогического коллектива по вопросам планированию работы по профилактике ДДТТ в ОО на 2024-2025 учебный год	до 20 сентября 2024	ответственный за БДД
2.	Участие в совещаниях ответственных за безопасность дорожного движения общеобразовательных организаций, организуемых Госавтоинспекцией	1 раз в полугодие	ответственный за БДД
3.	Оказание методической помощи педагогам по профилактике ДДТТ	постоянно	ответственный за БДД
4.	Проведение самообследования ОО на предмет готовности к проведению профилактической работы по обучению детей и подростков навыкам безопасного поведения на улицах и дорогах	до 16 сентября 2024	зам.директора по ВР
5.	Проведение родительских собраний с тематикой по предупреждению ДДТТ	не реже 2 раз в год	директор ОО
6.	Проведение в ОО бесед на тему безопасного дорожного движения с родительским коллективом	не реже 1 раза в 2 месяца	ответственный за БДД
7.	Проведение профилактического мероприятия «Внимание – дети!»	Август-сентябрь 2024, май-июнь 2025	зам.директора по ВР
8.	Участие в акциях, по пропаганде использования световозвращающих элементов	В течение учебного года	ответственный за БДД
9.	Координация деятельности отряда ЮИД в ОО	в течение учебного года	ответственный за БДД
10.	Участие в городском этапе конкурса юных инспекторов дорожного движения «Безопасное колесо»	февраль 2025	ответственный за БДД
11.	Проведение мероприятий «Родительский патруль»	в течение учебного года	зам.директора по ВР
12.	Организация и проведение пропагандистских мероприятий «Работаем на безопасность!»	в течение учебного года	ответственный за БДД
13.	Проведение в ОО открытых мероприятий по БДД	в течение учебного года	зам.директора по ВР

		года	
14.	Проведение в ОО занятий по обучению детей навыкам безопасного поведения на улицах и дорогах	не реже 1 раза в 2 недели	ответственный за БДД
15.	Обновление стендов (уголков) по БДД, мини улиц	в течение учебного года	ответственный за БДД
16.	Проведение работы с несовершеннолетними нарушителями ПДД	постоянно	зам.директора по ВР
17.	Предоставление отчетов по БДД в Госавтоинспекцию	до 29 числа каждого месяца	ответственный за БДД
18.	Агитационно-разъяснительная работа по профилактике ДДТТ через сайты ОО	постоянно	ответственный за БДД
19.	Разработка памяток, листовок, брошюр по профилактике ДДТТ	постоянно	ответственный за БДД

ОТЧЁТ
по обучению навыкам безопасного поведения на улицах и дороге
обучающихся МОУ «СОШ № 26» г. Воркуты
_____ класса , 2024-2025 уч.года

№	Наименование	Класс			Общее кол-во в текущем месяце		Общее кол-во в текущем учебном году
		1	...	11			
1	Количество проведенных бесед по безопасности дорожного движения, с учётом присутствия детей						
2	Количество проведенных мероприятий по БДД, с учётом присутствия детей						
3	Количество родительских собраний с обсуждением вопросов по БДД, с учетом присутствовавших родителей						
<i>В целом по образовательному учреждению</i>							
4	Нанесены элементы мини-улиц					-	
5	Специализированный кабинет по ОБЖ						
6	Стенд по БДД						
7	Передано материалов в СМИ, в т.ч. интернет-сайт						

С приказом ознакомлены

ФИО	Подпись
Лысых Д.Л.	
Сыроватка О.В.	
Борилко Я.А.	
Вокуева Н.П.	
Евсеева В.А.	
Сластихина Е.А.	
Мудрогель А.В.	
Дымченко И.С.	
Вихрова К.С.	
Филиппова К.В.	
Ермакова Т.Е.	
Фрик Ю.Я.	
Гаркайс С.А.	
Голосова А.С.	
Каюмова А.В.	
Пичугина Ю.С.	
Егорова Г.Н.	
Семакина О.Г.	

УТВЕРЖДАЮ

Директор

МОУ «СОШ №26» г. Воркуты

_____ А.С. Гайцукевич

30.08.2024

**Муниципальное общеобразовательное учреждение
«Средняя общеобразовательная школа № 26» г. Воркуты**

П Р И К А З

30.08.2024

№ 656

О подготовке и проведении профилактических мероприятий в рамках акции «Внимание – дети!»

Во исполнение совместного приказа ОМВД России по городу Воркуте и Управления образования от 26.08.2024 № 209/879 «О проведении профилактического мероприятия «Внимание – дети!» и в целях профилактики детского дорожно-транспортного травматизма, недопущения аварийности с участием несовершеннолетних,

ПРИКАЗЫВАЮ:

1. В период с 28.08.2024 по 13.09.2024 года принять участие в профилактическом мероприятии «Внимание-дети».

2. Классным руководителям 1-11 классов:

2.1. Через интернет-мессенджеры и электронные дневники учащихся информировать родителей и законных представителей о необходимости соблюдения ПДД, контроля передвижения детей, концентрации внимания при нахождении в транспортной среде.

2.2. Провести с детьми занятия, беседы, инструктажи, классные часы по соблюдению ПДД, акцентируя внимание на правилах перехода проезжей части, в том числе с использованием стационарных и мобильных автогородков.

2.3. Проводить с обучающимися в конце учебного дня минутку безопасности, для обеспечения безопасного следования детей из школы обратно домой.

3. Фрик Ю.Я., зам. директора по ВР:

3.1. Организовать дежурства родителей (родительских патрулей) в начале и в конце учебного дня вблизи образовательного учреждения для предупреждения нарушений правил перевозки детей-пассажиров и перехода

дороги детьми-пешеходами, популяризации использования светоотражающих элементов.

3.2. Организовать выступление отрядов ЮИД с агитационными программами перед обучающимися начальных классов и родителями на родительских собраниях.

3.3. Обеспечить участие сотрудников полиции в проведении родительских собраний, в том числе общешкольных.

4. Лысых Д.Л., ответственному за профилактическую работу по обучению детей правилам дорожного движения, навыкам безопасного поведения на улицах и дорогах:

4.1. Провести занятия по профилактике детского дорожно-транспортного травматизма с использованием передвижных автогородков и мини-улиц, а также экскурсии по безопасному маршруту «Дом - Школа – Дом».

4.2. Представить отчёт об исполнении п 2-3 приказа в УпрО до 18.09.2024.

5. Контроль исполнения приказа возложить на Фрик Ю.Я., заместителя директора по воспитательной работе.

Директор

А.С. Гайцукевич

С приказом ознакомлены:

ФИО	Подпись
Лысых Д.Л.	
Сыроватка О.В.	
Борилко Я.А.	
Вокуева Н.П.	
Евсеева В.А.	
Сластихина Е.А.	
Мудрогель А.В.	
Дымченко И.С.	
Вихрова К.С.	
Филиппова К.В.	
Ермакова Т.Е.	
Фрик Ю.Я.	
Гаркайс С.А.	
Голосова А.С.	
Каюмова А.В.	
Пичугина Ю.С.	
Егорова Г.Н.	
Семакина О.Г.	

Муниципальное общеобразовательное учреждение
«Средняя общеобразовательная школа № 26» г. Воркуты

П Р И К А З

02.09.2024

№ 729

О создании и организации работы «Родительского патруля»

В целях профилактики и предупреждения детского дорожно-транспортного травматизма несовершеннолетними в школах и общественных местах

ПРИКАЗЫВАЮ:

1. Создать в МОУ «СОШ № 26» г. Воркуты общественное формирование «Родительский патруль».
2. Утвердить Положение об общественном формировании «Родительский патруль» (приложение № 1).
3. Утвердить состав общественного формирования «Родительский патруль» (приложение № 2)
4. Классным руководителям 1-11 классов:
 - 4.1. довести до сведения обучающихся и родителей информацию о деятельности и функциях «Родительского патруля»;
 - 4.2. при необходимости оказать содействие работе родительского патруля;
5. Утвердить план работы на 2024/2025 учебный год (приложение № 3)
6. Назначить руководителем родительского патруля Фрик Ю.Я.
7. Фрик Ю.Я., руководителю родительского патруля, в работе руководствоваться настоящим положением, нормативно-правовыми актами, регламентирующими деятельность по профилактике детского дорожно-транспортного травматизма.
8. Лысых Д.Л., ответственному за профилактику ДТТ в школе:
 - 8.1. Разместить данную информацию на сайте школы.
 - 8.2. На сайте школы регулярно наполнять страничку «Дорожная безопасность».
9. Контроль за выполнением приказа оставляю за собой.

И.о. директора

Г.Н. Егорова

Приложение № 1
к приказу директора
№ 729 от 02.09.2024 года

**Положение
об общественном формировании «Родительский патруль»
по предупреждению детского дорожно-транспортного травматизма**

1. Общие положения.

1.1. «Родительский патруль» создается в МОУ «СОШ № 26» г. Воркуты, из числа родителей, дети которых посещают организацию, с целью защиты их прав и предупреждения нарушений правил дорожного движения, профилактики детского дорожно-транспортного травматизма.

1.2. Родительский патруль организует свою работу в тесном взаимодействии с педагогическим коллективом и во исполнение указания Главного государственного инспектора безопасности дорожного движения Российской Федерации генерал-майора полиции М.Ю. Черникова «О реализации дополнительных мер по стабилизации детского дорожно-транспортного травматизма» от 16 ноября 2017 года № 13/8-10121, протокола межведомственного совещания по вопросам развития системы профилактики детского дорожно-транспортного травматизма от 21 сентября 2017 года № Д07-5/07пр.

1.3. Родительский патруль организует свои выходы в соответствии с утвержденным графиком и после обучения, организованного администрацией МОУ «СОШ № 26» г. Воркуты.

1.4. График работы родительского патруля составляется лицом, ответственным за организацию работы по профилактике детского дорожно-транспортного травматизма в МОУ «СОШ № 26» г. Воркуты и доводится до сведения участников образовательного процесса: учителей, учащихся, их родителей (лиц, их заменяющих).

1.5. Родительский патруль в своей работе строго соблюдает и руководствуется нормами законов Российской Федерации, Постановлением от 23 октября 1993 г. № 1090 «О правилах дорожного движения» и законом 273 –ФЗ «Об образовании в Российской Федерации», настоящим Положением.

2. Цели и задачи родительского патруля

2.1. Цель работы родительского патруля – привлечь внимание общественности, учеников и родителей МОУ «СОШ № 26» г. Воркуты к проблемам аварийности на дорогах, напомнить о необходимости строгого соблюдения Правил дорожного движения (далее – ПДД).

2.2. Задачи родительского патруля:

2.2.1. Контролировать соблюдение ПДД водителями транспортных средств, подъезжающих к МОУ «СОШ № 26» г. Воркуты (правильность стоянки и остановки для высадки пассажиров);

2.2.2. Контролировать соблюдение ПДД пассажирами транспортных средств (использование ремней безопасности и детских удерживающих устройств, соответствующих весу и возрасту детей);

2.2.3. Контролировать соблюдение маршрута «Дом – МОУ «СОШ № 26» г. Воркуты – Дом» учениками и родителями МОУ «СОШ № 26» г. Воркуты.

2.3. В случаях выявления правонарушений, родительский патруль делает замечание в корректной форме, рекомендует обратить внимание на соблюдение ПДД, в дальнейшем с учениками и родителями учителя проводят профилактические беседы

воспитательного характера по предупреждению детского дорожно-транспортного травматизма (далее - ДДТТ).

2.4. По факту совершаемого несовершеннолетним правонарушения родительский патруль может обратиться к инспектору по делам несовершеннолетних или ОГИБДД для предотвращения правонарушения и проведения профилактических бесед с законными представителями обучающихся. Обучающиеся, неоднократно нарушающие ПДД РФ, вызываются на Совет профилактики МОУ «СОШ № 26» г. Воркуты для проведения профилактической работы.

3. Организация работы родительского патруля.

3.1. Родительский патруль формируется на добровольной основе из числа родителей обучающихся МОУ «СОШ № 26» г. Воркуты. Внесение предложений по кандидатурам членов родительского патруля от родительских комитетов, родительских собраний осуществляется в порядке, установленном локальными актами МОУ «СОШ № 26» г. Воркуты.

3.2. График выхода «Родительского патруля» утверждается приказом директора МОУ «СОШ № 26» г. Воркуты (с указанием конкретных сроков и времени проведения патрулирования, назначением ответственного в МОУ «СОШ № 26» г. Воркуты за проведение инструктажа с членами родительского патруля и оформление документации по итогам проведения мероприятия).

3.3. В случае изменения сроков или времени выхода родительского патруля, состава участников родительского патруля в приказ руководителя МОУ «СОШ № 26» г. Воркуты вносятся изменения в порядке, предусмотренном инструкциями по делопроизводству в ОО.

3.4. Примерные маршруты выходов родительского патруля предусматривают патрулирование наиболее опасных участков дорог, прилегающих к ОО.

3.5. Рекомендуемое время патрулирования: в будние дни с 7.40 до 8.25.

3.6. К добровольной деятельности родительских патрулей допускаются лица старше 18 лет, не имеющие отклонений по состоянию физического здоровья и по рекомендации классных руководителей, не имеющие правонарушений в области правил дорожного движения. Лица, утвержденные приказом руководителя МОУ «СОШ № 26» г. Воркуты, в соответствии с графиком перед патрулированием проходят инструктаж, знакомятся с нормативной документацией, после чего расписываются в журнале инструктажей.

3.7. Итоги работы родительского патруля ОО оформляются документально, рассматриваются на заседаниях родительского комитета МОУ «СОШ № 26» г. Воркуты и родительских собраниях.

3.8. Количественный состав родительского патруля от одной ОО составляет не менее 5 и не более 10 человек одновременно, обеспечивается представительство родителей различных возрастных групп обучающихся, обеспечивается дежурство (патрулирование) каждого участка утвержденного маршрута двумя членами родительского патруля в специальных жилетах со световозвращающими элементами, имеющими при себе свистки для подачи предупреждающего сигнала.

3.9. Члены родительского патруля не имеют права:

3.9.1. Вступать с участниками дорожного движения в конфликтные ситуации,

3.9.2. Использовать ненормативную лексику,

3.9.3. Допрашивать правонарушителей с целью установления личности, если те отказываются называть свои данные,

3.9.4. Отвечать на провокации со стороны правонарушителей,

3.9.5. Мешать участникам в пересечении дороги, когда те уже вступили на дорогу,

3.9.6. Останавливать транспортные средства на ходу.

3.10. Участники родительского патруля должны быть предельно вежливыми, говорить по существу и обращать внимание, прежде всего, на необходимость соблюдения ПДД во избежание случаев травматизма, смертности и правонарушений на дорогах.

4. Обязанности членов родительского патруля.

4.1. Родительский патруль осуществляет патрулирование в микрорайоне МОУ «СОШ № 26» г. Воркуты в соответствии с разработанным и утвержденным маршрутом.

4.2. Родительским патрулем выявляются причины и условия, способствующие совершению правонарушений среди детей, подростков и родителей. Вносятся предложения по устранению причин детского дорожно-транспортного травматизма.

4.3. В ходе мероприятия родительский патруль выявляет детей, подростков и других лиц, склонных к совершению правонарушений, своим поведением отрицательно влияющих на детей.

4.4. По итогам родительского патруля лицо, ответственное за организацию работы по профилактике детского дорожно-транспортного травматизма в МОУ «СОШ № 26» г. Воркуты готовит аналитическую справку, в которой указывается дата и время, место проведения, результаты проведения мероприятия.

5. Документация родительского патруля.

5.1. Документация широкомасштабного мероприятия «Родительский патруль» собирается, обобщается и хранится лицом, ответственным за организацию работы по профилактике детского дорожно-транспортного травматизма в МОУ «СОШ № 26» г. Воркуты

5.2. К документации родительского патруля относится:

5.2.1. График выхода родительского патруля

5.2.2. Копии приказов о проведении мероприятия «Родительский патруль»;

5.2.3. Листы проведения инструктажа с членами родительского патруля о правилах проведения мероприятия от каждой ОО;

Состав Родительского патруля:

Руководитель патруля - Фрик Юлия Яковлевна

- 1 «А» - Шкиперова Виктория Олеговна
- 2 «А» - Ковалёва Ольга Александровна
Цыганок Юлия Николаевна
- 2 «Б» - Житняк Юлия Александровна
Юркевич Лолита Олеговна
- 3 «Б» - Киселёва Ирина Валерьевна
- 4 «А» - Цурикова Татьяна Александровна
- 4 «Б» - Сизова Галина Михайловна
- 4 «В» - Удовенко Алла Юрьевна

**План работы родительского патруля МОУ «СОШ № 26» г. Воркуты
на 2024/2025 учебный год**

Цель: своевременное выявление и предотвращение случаев нарушений обучающимися правил ДД

№	Мероприятия	Сроки	Ответственные
1	Утверждение плана работы, графика патрулирования родительского патруля.	сентябрь 2024 г.	Директор, Совет родителей школы
2	Патрулирование улиц и мест несанкционированного пребывания несовершеннолетних.	В течение учебного года	Родительский патруль
3	Приглашение семей обучающихся-нарушителей ПДД на школьный совет профилактики	По запросам классных руководителей	Зам. по В, Р., классный руководители
4	Оказание помощи в организации и проведении дежурств в школе при проведении массовых мероприятий в школе	По плану	Родительский патруль, классные руководители
5	Проведение профилактических бесед с обучающимися.	По мере необходимости, по учебному плану ОБЖ	Преподаватель—организатор ОБЖ, Члены родительского патруля
6	Выпуск информационных листовок, буклетов	в течение года	Члены родительского патруля
7	Итоги работы родительского патруля	на заседаниях Совета профилактики безнадзорности и правонарушений среди несовершеннолетних	Члены родительского патруля

С приказом ознакомлен:

Сыроватка О.В.	
Вокуева Н.П.	
Борилко Я.А.	
Евсеева В.А.	
Фоминых Е.А.	
Мудрогель А.В.	
Дымченко И.С.	
Вихрова К.С.	
Филиппова К.В.	
Ермакова Т.Е.	
Егорова Г.Н.	
Гаркайс С.А.	
Фрик Ю.А.	
Голосова А.С.	
Каюмова А.В.	
Пичугина Ю.С.	
Лысых Д.Л.	
Иванов А.В.	

**Муниципальное общеобразовательное учреждение
«Средняя общеобразовательная школа №26» г. Воркуты**

П Р И К А З

02.09.2024

№ 730

*О создании отряда Юных инспекторов дорожного движения
в МОУ «СОШ № 26» г. Воркуты*

В целях обучения учащихся правилам дорожного движения, формирования навыков безопасного поведения на дорогах,

ПРИКАЗЫВАЮ:

1. Создать в МОУ «СОШ № 26» г. Воркуты отряд Юных инспекторов дорожного движения.
2. Рязанова С.А., учителя физической культуры, назначить руководителем отряда Юных инспекторов дорожного движения.
3. Утвердить Положение об отряде (приложение № 1).
4. Утвердить Программу обучения членов отряда (приложение № 2).
5. Утвердить состав отряда ЮИД «Жезл» (приложение № 3).
6. Утвердить План работы ЮИД на 2023-2024 учебного года (приложение № 4).
7. Контроль за исполнением данного приказа оставляю за собой.

И.о. директора

Г.Н. Егорова

ПОЛОЖЕНИЕ

об отрядах юных инспекторов движения (ЮИД)

I. Общие положения.

1. Отряды юных инспекторов движения — добровольные объединения школьников, которые создаются с целью воспитания у них гражданственности, высокой общей культуры, коллективизма, профессиональной ориентации, широкого привлечения их к организации пропаганды безопасного поведения среди детей младшего и среднего возраста.

2. Основными задачами отрядов ЮИД являются:

- активное содействие школе в выработке у школьников активной жизненной позиции;

- изучение правил безопасного поведения на дорогах и улицах, овладение навыками проведения работы по пропаганде правил дорожного движения и организации этой работы среди детей;

- овладение умениями оказания первой помощи пострадавшим при дорожно-транспортных происшествиях.

3. Отряды юных инспекторов движения создаются из числа школьников в общеобразовательных и внешкольных учреждениях, по месту жительства детей и подростков органами управления образования, ГИБДД.

4. Администрация общеобразовательных и внешкольных учреждений при содействии органов ГИБДД подбирает общественного организатора для работы с отрядом юных инспекторов из числа активистов общества автомобилистов, сотрудников ГИБДД, учителей, воспитателей, членов педагогических отрядов.

Подготовка общественных организаторов к работе с отрядами юных инспекторов движения осуществляется органами управления образования, ГИБДД на базе институтов усовершенствования учителей, учебных комбинатов, курсов, обществ автомобилистов и лучших школ района, города.

II. Основные направления работы отрядов юных инспекторов движения.

1. Воспитание у членов отряда ЮИД преданности своей Родине на героических, боевых и трудовых традициях российской полиции, гуманного отношения к людям, чувства товарищества.

2. Углубленное изучение правил дорожного движения, овладение методами предупреждения детского дорожно-транспортного травматизма и навыками оказания первой помощи пострадавшим при дорожно-транспортных происшествиях, знакомство с оперативно-техническими средствами регулирования дорожного движения.

3. Проведение массово-разъяснительной работы по пропаганде правил дорожного движения в ОУ, детских садах, внешкольных учреждениях с использованием технических средств пропаганды.

4. Участие в смотрах и слетах ЮИД, конкурсах и соревнованиях агитбригад, работе детских кинолекториев, организация деятельности школьных автоплощадок и автогородков безопасности движения.

5. Организация работы с юными велосипедистами.

6. Овладение техническими знаниями, участие в смотрах юных техников, в работе кружков технического творчества.

III. Структура и организация работы отрядов ЮИД.

1. Членами отрядов юных инспекторов движения могут быть учащиеся в возрасте от 10 лет и заявившие желание активно участвовать в работе по изучению и пропаганде ПДД.

2. Отряд создается при наличии не менее 8 человек и может делиться на отделения.

3. Прием в члены отряда юных инспекторов движения производится на основе устного заявления на сборе членов отряда. Со всеми вновь принятыми школьные общественные инспекторы с помощью работников ГИБДД проводят занятия. По окончании обучения юные инспекторы сдают зачет, им на собрании школы вручается удостоверение, значок и нарукавная повязка юного инспектора движения.

4. Повседневное руководство работой отряда юных инспекторов движения осуществляет штаб ЮИД, избираемый на общем собрании отряда. Штаб из своего состава избирает командира и комиссара отряда и утверждает командиров отделений. В малочисленных отрядах избирается только командир. Командир и комиссар отряда, командиры отделений носят соответствующие знаки различия.

IV. Обязанности и права юного инспектора движения.

Юный инспектор движения обязан:

- Дорожить честью, званием юного инспектора движения, активно участвовать в делах отряда, своевременно и точно выполнять задания штаба и командиров.
- Изучать правила дорожного движения и быть примером в их соблюдении.
- Вести разъяснительную работу среди сверстников и детей младшего возраста по пропаганде правил безопасного поведения на дорогах.
- Всемерно беречь и укреплять общественный правопорядок, участвовать в предупреждении нарушений детьми ПДД.
- Укреплять свое здоровье, систематически заниматься физической культурой и спортом.

Юный инспектор движения имеет право:

- Участвовать в обсуждении всех вопросов, относящихся к деятельности отряда, и вносить соответствующие предложения
- Избирать и быть избранным в штаб отряда юных инспекторов движения.
- Овладевать знаниями, умениями и навыками, методикой и практикой работы по профилактике ДДТТ, получить звание «Юный инспектор по безопасности движения», которое присваивается советом после проверки умений в практической работе. В торжественной обстановке юному инспектору по безопасности дорожного движения вручается удостоверение, значок и нарукавная повязка.
- Обращаться за помощью и консультацией по вопросам безопасности дорожного движения и общественного правопорядка в местные органы полиции и ГИБДД.
- Носить установленные знаки различия юных инспекторов движения.
- Под руководством работников полиции, членов добровольных народных дружин участвовать в патрулировании на улицах, в микрорайоне внешкольных учреждений, по месту жительства по соблюдению правил дорожного движения, организации разумного досуга детей и подростков.

Юный инспектор может награждаться за активную работу в отряде органами внутренних дел и управлением образования, обществом автолюбителей грамотами, нагрудными значками, ценными подарками, путевками в оздоровительные лагеря, направляться на областные, краевые и республиканские слеты юных инспекторов движения.

V. Материально-техническое обеспечение отрядов ЮИД.

1. Расходы на проведение работы с отрядами юных инспекторов движения (сборы, слеты, соревнования, смотры, экскурсии, походы, викторины и т. п.), строительство автоплощадок и автогородков и их оборудование, приобретение для отрядов форменной одежды, значков, удостоверений, учебных пособий, литературы, имущества для культурно-массовой работы, технических средств пропаганды, канцелярских и других принадлежностей, оборудование уголков юных инспекторов движения, обучение членов отрядов и общественных организаторов работы с отрядами ЮИД и пр. осуществляется администрацией МОУ «СОШ №26» г. Воркуты при поддержке органов ОГИБДД ОМВД России по г. Воркуте и Управления образования МО ГО г. Воркута.

2. Для проведения практических занятий с отрядами юных инспекторов движения шефствующие предприятия, органы ГИБДД, советы общества автомотолюбителей, органы управления образования и другие заинтересованные организации и ведомства предоставляют инвентарь, технику, оборудование и снаряжение, выделяют специалистов при необходимости.

Приложение № 2
к приказу директора
№ 730 от 02.09.2024

**ПРОГРАММА подготовки
«Юных инспекторов дорожного движения»**

Пояснительная записка

Программа разработана в рамках Федерального закона «О безопасности дорожного движения», закона Российской Федерации «О безопасности», «Правил безопасного поведения учащихся на улицах и дорогах».

Направленность.

Данная программа имеет социально-педагогическую направленность и направлена на формирование у детей и подростков культуры поведения на дорогах, гражданской ответственности и правового самосознания, отношения к своей жизни и к жизни окружающих как к ценности, а также к активной адаптации во всевозрастающем процессе автомобилизации страны. Программа позволяет сформировать совокупность устойчивых форм поведения на дорогах, в общественном транспорте, в случаях чрезвычайных ситуаций.

Актуальность.

Проблема безопасности дорожного движения имеет разные аспекты. Главным из них всегда будет сохранение человеческой жизни, особенно жизни детей и подростков. Данная программа направлена на воспитание у детей культуры поведения на дорогах, отношения к своей жизни и к жизни окружающих. Программа позволяет сформировать совокупность устойчивых форм поведения на дорогах, в общественном транспорте, в случаях чрезвычайных ситуаций, на воспитание жизненно адаптированного человека психологически готового к различным ситуациям. И в этом актуальность программы.

Педагогическая целесообразность.

Особенность программы заключается в создании условий для формирования безопасного образовательного пространства при взаимодействии с сотрудниками ГИБДД. Общение с сотрудниками ГИБДД, беседы и игры на данную тему в непринужденной обстановке производят на детей более сильное впечатление, чем традиционный урок. В атмосфере общего творчества все усваивается намного легче, поэтому полезно устраивать конкурсы рисунков, сочинений, проблемные ситуации. Работа проводится в форме теоретических и практических занятий. Содержание занятий, объем и интенсивность нагрузок зависят от возраста и физического состояния здоровья обучающихся. Программа обучения построена по принципу от «простого к сложному» и углубления теоретических знаний и практических умений на каждом последующем этапе обучения.

Адресат программы.

Отряд ЮИД состоит из детей возрастом 9-12 лет. Их активная деятельность, прежде всего, направлена на помощь классным руководителям в обучении ПДД учащихся начальной и средней школы.

Объем программы.

Общее количество учебных часов – 144, (72 занятий в год).

Формы организации образовательного процесса.

Работа проводится в форме теоретических и практических занятий. Содержание занятий, объем и интенсивность нагрузок зависят от возраста и физического состояния здоровья обучающихся. Программа обучения построена по принципу от «простого к сложному» и углубления теоретических знаний и практических умений на каждом последующем этапе обучения.

Срок освоения программы.

Программа рассчитана на один учебный год.

Режим занятий.

Занятия проводятся два раза в неделю по 2 часа (4 часа в неделю).

Цель:

Охрана жизни и здоровья юных граждан, защита их прав и законных интересов путем предупреждения дорожно-транспортных происшествий используя различные формы деятельности.

Задачи:

Обучающие:

- познакомить с историей ГИБДД, с основами безопасного поведения на дорогах;
- расширить кругозор в области дорожно-правовых знаний;
- познакомить с основными правилами безопасного поведения на улицах и дорогах;

- познакомить с основными формами и методами профилактики и пропаганды ПДД;
- сформировать вести пропаганду ПДД среди сверстников, детей младшего школьного возраста;
- сформировать умения и навыки безопасного поведения на улицах и дорогах; оказания первой доврачебной медицинской помощи.
- Обучение грамотным действиям в непредвиденных чрезвычайных ситуациях на дороге.

Развивающие:

- развить мотивацию познания и творчества.
- развить творческие и мыслительные способности у детей и подростков;
- развить контрольно-оценочные компетенции.

Воспитательные:

- сформировать самостоятельную, общественно-активную личности;
- сформировать интерес у детей и подростков в соблюдении ПДД
- воспитать сознательное отношение к выполнению правил дорожного движения, ответственности, аккуратности;
- воспитать у детей чувство дружбы, взаимовыручки и взаимопонимания;
- Воспитание ответственного образцового участника дорожного движения, активного агитатора безопасности дорожного движения.

Учебный план

п/п	Год обучения	Уровень сложности	Кол-во часов	Формы аттестации
1	1 год	Стартовый	144	Тестирование, выступление агитбригады.

Учебно-тематический план

	Наименование разделов	Количество часов			Формы аттестации
		теория	практика	всего	
	Введение. Цели, задачи кружка ЮИД. Организационные вопросы (структура отряда, положение, обязанности). Оформление уголка «Дорога, транспорт, пешеход».	1	1		Наблюдение
	История правил дорожного движения.	3	1		тестирование
	Изучение правил дорожного движения.	48	40	8	тестирование
	Подготовка к конкурсу ЮИД	1	31	2	выступление
	Основы оказания первой медицинской доврачебной помощи.	14	2	6	зачет
	Выступление агитбригады	1	1		выступление
Итого		68	76	44	

Содержание программы:

1. Введение в образовательную программу кружка.

1.1 Цели, задачи кружка ЮИД. Утверждение программы. Организационные вопросы (структура отряда, положение, обязанности). Оформление уголка «Дорога, транспорт, пешеход».

Практика.

Оформление уголка по безопасности ДД.

2. История правил дорожного движения.

2.1. История и развитие Правил дорожного движения.

2.2. Информация о первом светофоре, автотранспорте, велосипеде, дорожных знака.

Практика.

Составление викторины по истории ПДД в уголок для классов.

3. Изучение правил дорожного движения.

3.1. Правила дорожного движения в России. Общие положения.

3.2. Обязанности пешеходов, водителей, велосипедистов и пассажиров.

3.3. Проблемы безопасности движения, причины дорожно-транспортных происшествий.

3.4. Дороги и их элементы. Проезжая часть. Разделительная полоса. Полоса движения.

3.5. Тротуар. Прилегающие территории.

3.6. Перекрестки. Границы перекрестков. Пересечение проезжих частей на перекрестках.

3.7. Населенные пункты.

3.8. ПДД для пешеходов – правостороннее движение, правила перехода дороги, места перехода проезжей части дороги. Обход стоящего транспорта у обочины. Движение пешеходных групп и колонн.

3.9. Регулируемые и нерегулируемые перекрестки. Средства регулирования движения.

3.10. Знаки.

3.11. ПДД для пассажиров – виды общественного транспорта, посадочные площадки и дорожные знаки, правила поведения в салоне транспорта, перевоз грузов. Взаимовежливые отношения пассажиров и водителя.

3.12. Дорожные знаки. Предупреждающие знаки.

3.13. Дорожные знаки. Знаки приоритета.

3.14. Дорожные знаки. Предписывающие знаки.

3.15. Дорожные знаки. Информационно-указательные знаки. Знаки сервиса. Знаки дополнительной информации.

3.16. Случаи, когда значения временных дорожных знаков противоречат указаниям стационарных знаков.

3.17. Дорожная разметка и ее характеристики. Горизонтальная разметка.

3.18. Случаи, когда значение временных дорожных знаков и линий временной разметки противоречат значениям линий постоянной разметки.

3.19. Вертикальная разметка.

3.20. Светофорное регулирование. Значение круглых сигналов светофора выполненных в виде стрелок. Пешеходные светофоры для велосипедистов. Светофоры для регулирования движения через железнодорожные переезды

3.21. Распределение приоритета между участниками дорожного движения. Главная и второстепенная дороги. «Правило правой руки».

3.22. Действие водителя при запрещающем сигнале светофора или регулировщика.

3.23. Приоритет транспортных средств, подающих специальные сигналы. Транспортные средства, оборудованные маячками синего или синего и красного цвета и

специальным звуковым сигналом. Транспортные средства, оборудованные маячками желтого или оранжевого цвета.

3.24. Определение регулируемых и нерегулируемых перекрестков. Общие правила проезда перекрестков.

3.25. Регулируемые перекрестки.

3.26. Проезд перекрестков, движением на которых управляет регулировщик. Проезд перекрестков со светофорным регулированием.

3.27. Нерегулируемые перекрестки. Нерегулируемые перекрестки неравнозначных дорог. Нерегулируемые перекрестки равнозначных дорог.

3.28. Проезд пешеходных переходов. Проезд мест остановок маршрутных транспортных средств. Проезд мимо транспортных средств, предназначенного для перевозки детей.

3.29. ПДД для велосипедистов – дорожные знаки, техническое состояние велосипеда, движение групп велосипедистов.

3.30. Разметка проезжей части дороги. Остановка и стоянка транспортных средств. Влияние погодных условий на движение транспортных средств.

3.31. Тормозной и остановочный пути.

3.32. Дорожные ловушки.

3.33. Причины ДТП.

3.34. Меры ответственности пешеходов и водителей за нарушение ПДД.

3.35. Правила проезда велосипедистами пешеходного перехода. Движение групп велосипедистов.

Практика.

Решение задач, карточек по ПДД, предложенные газетой «Добрая Дорога Детства».

Встречи с инспектором ГИБДД по практическим вопросам.

Разработка викторины по ПДД в уголок.

Проведение занятия в начальной школе «Азбука дороги», «Сами не видят, а другим говорят».

Помощь начальным классам в создании схемы «Безопасный путь: Дом-школа-дом».

Участие в конкурсах по правилам ДД.

4. Подготовка к конкурсу ЮИД

Подготовка и проведение игры «Зеленый огонек» в начальных классах.

Выступление в старших классах по пропаганде ПДД.

Подготовка и участие в конкурсе агитбригад по ПДД.

Выступление в начальных классах по пропаганде ПДД.

Участие в различных конкурсах по ПДД (конкурсы рисунков, плакатов, стихов, газет, сочинении).

Участие в областном слёте «ЮИД».

5. Основы оказания первой медицинской доврачебной помощи.

5.1. Первая помощь при ДТП. Информация, которую должен сообщить свидетель ДТП. Аптечка автомобиля и ее содержимое.

5.2. Раны, их виды, оказание первой помощи.

5.3. Вывихи и оказание первой медицинской помощи.

5.4. Виды кровотечения и оказание первой медицинской помощи.

5.5. Переломы, их виды. Оказание первой помощи пострадавшему.

5.6. Ожоги, степени ожогов. Оказание первой помощи.

5.7. Виды повязок и способы их наложения.

5.8. Транспортировка пострадавшего, иммобилизация.

Практика.

Встречи с медицинским работником по практическим вопросам.

Наложение различных видов повязок. Оказание первой помощи при кровотечении. Оказание первой помощи при ушибах, вывихах, ожогах, обморожении, переломах, обмороке, сердечном приступе.

Транспортировка пострадавшего.

Ответы на вопросы билетов и выполнение практического задания.

Планируемые результаты

- Развитие и совершенствование навыков поведения на дороге, оказания первой доврачебной помощи;
- Формирование совокупности устойчивых форм поведения на дорогах, в общественном транспорте, в случаях чрезвычайных ситуаций;
- Формирование глубоких теоретических знаний правил дорожного движения;
- Формирование у детей желание вести работу по профилактике ДДТТ и навыков пропагандистской работы;
- Сокращение детского дорожно-транспортного травматизма по вине детей и подростков.

Знают:

- правила дорожного движения для пешеходов - переход дороги по светофору;
- правила поведения в общественном транспорте;
- правила поведения на велосипеде;
- разрешающие и запрещающие дорожные знаки;

Умеют:

- работать с информацией по «Правила дорожного движения»;
- читать информацию по дорожным знакам;
- оценивать дорожную ситуацию;
- переходить улицу по светофору и пешеходному переходу.

Календарный учебный график

- Начало учебного года: 01 сентября 2023
- Окончание учебного года: 31 мая 2024
- Количество часов в год: 144 часа

Календарный учебный график

Дата занятия	Тема занятия	Кол-во часов	
		теория	практика
Сентябрь 2024	Введение в образовательную программу кружка.	1	1
Сентябрь 2024	Цели, задачи кружка ЮИД. Утверждение программы. Организационные вопросы (структура отряда, положение, обязанности). Оформление уголка по безопасности ДД.	1	1
Сентябрь 2024	История правил дорожного движения.	3	1
Сентябрь 2024	История и развитие Правил дорожного движения.	2	
Сентябрь	Информация о первом светофоре, автотранспорте,	1	1

2024	велосипеде, дорожных знаках... Составление викторины по истории ПДД в уголок для классов.		
Сентябрь 2024	Изучение правил дорожного движения.	48	40
Сентябрь 2024	Правила дорожного движения в России. Общие положения.	2	
Сентябрь 2024	Обязанности пешеходов, водителей, велосипедистов и пассажиров.	2	
Сентябрь 2024	Проблемы безопасности движения, причины дорожно-транспортных происшествий.	2	
Сентябрь 2024	Дороги и их элементы. Проезжая часть. Разделительная полоса. Полоса движения.	2	
Сентябрь 2024	Тротуар. Прилегающие территории.	2	
Октябрь 2024	Перекрестки. Границы перекрестков. Пересечение проезжих частей на перекрестках.	1	1
Октябрь 2024	Населенные пункты.	2	
Октябрь 2024	ПДД для пешеходов – правосторонне движение, правила перехода дороги, места перехода проезжей части дороги. Обход стоящего транспорта у обочины. Движение пешеходных групп и колонн.	2	
Октябрь 2024	Регулируемые и нерегулируемые перекрестки. Средства регулирования движения.	2	2
Октябрь 2024	Знаки. Участие в конкурсах по правилам ДД.	1	1
Октябрь 2024	ПДД для пассажиров – виды общественного транспорта, посадочные площадки и дорожные знаки, правила поведения в салоне транспорта, перевоз грузов. Взаимовежливые отношения пассажиров и водителя.	1	1
Октябрь 2024	Дорожные знаки. Предупреждающие знаки.	2	2
Ноябрь 2024	Дорожные знаки. Знаки приоритета.	2	2
Ноябрь 2024	Дорожные знаки. Предписывающие знаки.	1	1
Ноябрь 2024	Дорожные знаки. Информационно-указательные знаки. Знаки сервиса. Знаки дополнительной информации.	1	1
Ноябрь 2024	Случаи, когда значения временных дорожных знаков противоречат указаниям стационарных знаков.	1	1
Ноябрь 2024	Дорожная разметка и ее характеристики. Горизонтальная разметка.	1	1
Ноябрь 2024	Случаи, когда значение временных дорожных знаков и линий временной разметки противоречат значениям линий постоянной разметки.	1	1
Ноябрь 2024	Вертикальная разметка. Решение задач, карточек по ПДД, предложенные газетой «Добрая Дорога Детства».	1	1
Декабрь 2024	Светофорное регулирование. Значение круглых сигналов светофора выполненных в виде стрелок. Пешеходные светофоры для велосипедистов. Светофоры для	4	

	регулирования движения через железнодорожные переезды		
Декабрь 2024	Распределение приоритета между участниками дорожного движения. Главная и второстепенная дороги. «Правило правой руки».	1	3
Декабрь 2024	Действие водителя при запрещающем сигнале светофора или регулировщика.	1	1
Декабрь 2024	Приоритет транспортных средств, подающих специальные сигналы. Транспортные средства, оборудованные маячками синего или синего и красного цвета и специальным звуковым сигналом. Транспортные средства, оборудованные маячками желтого или оранжевого цвета.	1	1
Декабрь 2024	Определение регулируемых и нерегулируемых перекрестков. Общие правила проезда перекрестков.	1	1
Декабрь 2024	Регулируемые перекрестки. Помощь начальным классам в создании схемы «Безопасный путь: Дом-школа-дом».	1	1
Январь 2025	Проезд перекрестков, движением на которых управляет регулировщик. Проезд перекрестков со светофорным регулированием.	1	3
Январь 2025	Нерегулируемые перекрестки. Нерегулируемые перекрестки неравнозначных дорог. Нерегулируемые перекрестки равнозначных дорог.	1	3
Январь 2025	Проезд пешеходных переходов. Проезд мест остановок маршрутных транспортных средств. Проезд мимо транспортных средств, предназначенного для перевозки детей.	1	3
Февраль 2025	ПДД для велосипедистов – дорожные знаки, техническое состояние велосипеда, движение групп велосипедистов.	1	3
Февраль 2025	Разметка проезжей части дороги. Остановка и стоянка транспортных средств. Влияние погодных условий на движение транспортных средств.	1	1
Февраль 2025	Тормозной и остановочный пути. Встречи с инспектором ГИБДД по практическим вопросам.	1	1
Февраль 2025	Дорожные ловушки. Проведение занятия в начальной школе «Азбука дороги», «Сами не видят, а другим говорят».	1	1
Февраль 2025	Причины ДТП. Разработка викторины по ПДД в уголок.	1	1
Февраль 2025	Меры ответственности пешеходов и водителей за нарушение ПДД.	1	1
Февраль 2025	Правила проезда велосипедистами пешеходного перехода. Движение групп велосипедистов.	1	1
Февраль 2025	Подготовка к конкурсу ЮИД	15	49
Февраль 2025	Подготовка к конкурсу «Безопасное колесо»	14	18
Февраль 2025	Подготовка и проведение игры «Зеленый огонек» в начальных классах.	1	5
Март	Выступление в старших классах по пропаганде ПДД.		4

2025			
Март 2025	Подготовка и участие в конкурсе агитбригад по ПДД.		18
Апрель 2025	Выступление в начальных классах по пропаганде ПДД.		4
Апрель 2025	Основы оказания первой медицинской доврачебной помощи.	14	2
Апрель 2025	Первая помощь при ДТП. Информация, которую должен сообщить свидетель ДТП. Аптечка автомобиля и ее содержимое. Встречи с медицинским работником по практическим вопросам.	2	
Апрель 2025	Раны, их виды, оказание первой помощи.	2	
Апрель 2025	Вывихи и оказание первой медицинской помощи.	2	
Апрель 2025	Виды кровотечения и оказание первой медицинской помощи.	2	
Май 2025	Переломы, их виды. Оказание первой помощи пострадавшему.	2	
Май 2025	Ожоги, степени ожогов. Оказание первой помощи.	2	
Май 2025	Виды повязок и способы их наложения. Наложение различных видов повязок. Оказание первой помощи при кровотечении. Оказание первой помощи при ушибах, вывихах, ожогах, обморожении, переломах, обмороке, сердечном приступе.	1	1
Май 2025	Транспортировка пострадавшего, иммобилизация.	1	1
Май 2025	Выступление агитбригады.	1	1

Учебно-методическое обеспечение

1. Авдеева Н.Н, Князева О.Л., Стеркина Р.Б. Безопасность на улицах и дорогах
2. Атлас медицинских знаний
3. Бабина Р.П. О чем говорит дорожный алфавит. Мет. Пособие. М: Издательство АСТ-ЛТД
4. Бабина Р.П. Безопасность на улицах и дорогах. Мет. пособие 1-4 кл. М: ООО «Издательство АСТ-ЛТД»
5. Газета «Добрая дорога детства» 2011,2012,2013, 2014, 2015г.

Нормативно – правовое обеспечение программы:

- Конституция РФ.
- Конвенция «О правах ребенка».
- Правила дорожного движения.
- Учебный план.
- Положение об отряде юных инспекторов движения.

Материально-техническое обеспечение:

- ноутбуки, проектор;

Информационное обеспечение:

- обзор аналитической информации;
- оформление информационных стендов;
- банк данных (разработки уроков, беседы для учащихся, лекции и беседы для родителей, разработки внеклассных мероприятий)

Аттестация учащихся.

Промежуточная аттестация проводится по окончании изучения каждого раздела, путем тестирования.

Итоговая аттестация – представляет собой оценку качества усвоения учащимися содержания дополнительной образовательной программы по итогам учебного года. Аттестация проходит в форме зачета.

Учащиеся в течение года участвуют в следующих мероприятиях:

- 1) Операция «Внимание – дети!»
- 2) Конкурс «Безопасное колесо»
- 3) Проведение игры «Зеленый огонек» в начальных классах
- 4) Акция «Памятка пешеходу»
- 5) Составление памятки «Юному велосипедисту»
- 6) Акция «Знай правила дорожного движения, как таблицу умножения»
- 7) Викторина «Знатоки ПДД»

Список литературы

1. Авдеева Н.Н, Князева О.Л., Стеркина Р.Б. Безопасность на улицах и дорогах
2. Атлас медицинских знаний
- 3.Бабина Р.П. О чем говорит дорожный алфавит. Мет. Пособие. М: Издательство АСТ-ЛТД
4. Бабина Р.П. Безопасность на улицах и дорогах. Мет.пособие 1-4 кл. М: ООО «Издательство АСТ-ЛТД»
5. Газета «Добрая дорога детства» 2011,2012,2013, 2014, 2015г.
6. Извекова Н.А. Правила дорожного движения. Учебное пособие для 3 кл., М: Просвещение, 1975г.
7. Косой Ю.М. Про дороги и про улицы, 1986г.
8. Кузьмина Т.А., Шумилова В.В. Профилактика детского дорожно-транспортного травматизма 2007г.
9. Методические рекомендации по организации работы по безопасности дорожного движения в школе, 2004.
- 10.Программа по изучению ПДД «Правила дорожного движения 1-9 классы»
- 11.Правила дорожного движения Российской Федерации, М: Эксмо, 2007.
12. Якупов А.М. Безопасность на улицах и дорогах, 1-3 кл

Приложение № 3
к приказу директор
№ 730 от 02.09.2024

1	Ваняшина Алина Викторовна	05.04.14	4Б
2	Воронов Роман Дмитриевич	15.04.14	4Б

Отряд ЮИД «Жезл»

3	Зяпаева Ксения Алексеевна	12.01.14	4Б Командир
4	Каюмов Артём Максимович	11.11.14	4Б
5	Ковалёва Ульяна Антоновна	12.08.14	4Б
6	Лужанская Елена Александровна	28.10.14	4Б
7	Уруджева Джамиля Исраиловна	15.11.14	4Б
8	Феоктистова Дарья Павловна	11.08.14	4Б
9	Фролов Георгий Николаевич	23.09.14	4Б
10	Сизова Ангелина Максимовна	22.11.13	4Б
11	Феоктистова Ева Павловна	29.10.2014	4А
12	Шарыпов Вячеслав Александрович	14.10.2014	4В
13	Туринцев Николай Алексеевич	01.06.2014	4В
14	Эгембердиев Хамза Эмилбекович	15.10.2014	4В
15	Дегтярев Михаил Дмитриевич	14.05.2014	4В
16	Вьюников Матвей Александрович	07.11.2013	4В

Приложение № 4
к приказу директора
№ 730 от 02.09.2024

**План мероприятий МОУ «СОШ № 26» г. Воркуты отряда ЮИД «Жезл»
по профилактике детского дорожно-транспортного травматизма
на 2024-2025 учебный год**

№	Мероприятия	Сроки	Ответственный
---	-------------	-------	---------------

п/п			
20.	Участие в проведении профилактической операции «Внимание-дети!» с участием членов ЮИД	Сентябрь, май	Классный руководитель, ответственный по профилактике ДДТТ в ОУ
21.	Проведение занятий по изучению ПДД согласно программе ЮИД	2 раза в неделю	Классный руководитель, ответственный по профилактике ДДТТ в ОУ
22.	Проведение уроков изучения БДД согласно программе ЮИД	2 раза в неделю	Классный руководитель, ответственный по профилактике ДДТТ в ОУ
23.	Проведение уроков изучения БДД согласно программе ЮИД с учащимися 1-4 классов	Раз в четверть	ответственный по профилактике ДДТТ в ОУ и члены отряда ЮИД
24.	Проведение практических занятий с членами ЮИД на мобильном городке	не реже 2 раз в месяц	Классный руководитель, ответственный по профилактике ДДТТ в ОУ
25.	Проведение занятий по подготовке к ежегодному конкурсу «Безопасное колесо» (муниципальный уровень)	С октября по февраль	Назначенные лица
26.	Участие в муниципальных конкурсах и акциях	В течении года	Классный руководитель, ответственный по профилактике ДДТТ в ОУ

С приказом ознакомлены

Сыроватка О.В.	
Вокуева Н.П.	
Борилко Я.А.	
Евсеева В.А.	
Фоминых Е.А.	
Мудрогель А.В.	
Дымченко И.С.	
Вихрова К.С.	
Филиппова К.В.	
Ермакова Т.Е.	
Егорова Г.Н.	
Гаркайс С.А.	
Фрик Ю.А.	
Голосова А.С.	
Каюмова А.В.	
Пичугина Ю.С.	
Лысых Д.Л.	
Рязанов С.А.	

ПОЛОЖЕНИЕ об отрядах юных инспекторов движения (ЮИД)

I. Общие положения.

1. Отряды юных инспекторов движения — добровольные объединения школьников, которые создаются с целью воспитания у них гражданственности, высокой общей культуры, коллективизма, профессиональной ориентации, широкого привлечения их к организации пропаганды безопасного поведения среди детей младшего и среднего возраста.

2. Основными задачами отрядов ЮИД являются:

- активное содействие школе в выработке у школьников активной жизненной позиции;
- изучение правил безопасного поведения на дорогах и улицах, овладение навыками проведения работы по пропаганде правил дорожного движения и организации этой работы среди детей;

- овладение умениями оказания первой помощи пострадавшим при дорожно-транспортных происшествиях.

3. Отряды юных инспекторов движения создаются из числа школьников в общеобразовательных и внешкольных учреждениях, по месту жительства детей и подростков органами управления образования, ГИБДД.

4. Администрация общеобразовательных и внешкольных учреждений при содействии органов ГИБДД подбирает общественного организатора для работы с отрядом юных инспекторов из числа активистов общества автомотолюбителей, сотрудников ГИБДД, учителей, воспитателей, членов педагогических отрядов.

Подготовка общественных организаторов к работе с отрядами юных инспекторов движения осуществляется органами управления образования, ГИБДД на базе институтов усовершенствования учителей, учебных комбинатов, курсов, обществ автомотолюбителей и лучших школ района, города.

II. Основные направления работы отрядов юных инспекторов движения.

1. Воспитание у членов отряда ЮИД преданности своей Родине на героических, боевых и трудовых традициях российской полиции, гуманного отношения к людям, чувства товарищества.

2. Углубленное изучение правил дорожного движения, овладение методами предупреждения детского дорожно-транспортного травматизма и навыками оказания первой помощи пострадавшим при дорожно-транспортных происшествиях, знакомство с оперативно-техническими средствами регулирования дорожного движения.

3. Проведение массово-разъяснительной работы по пропаганде правил дорожного движения в ОУ, детских садах, внешкольных учреждениях с использованием технических средств пропаганды.

4. Участие в смотрах и слетах ЮИД, конкурсах и соревнованиях агитбригад, работе детских кинолекториев, организация деятельности школьных автоплощадок и автогородков безопасности движения.

5. Организация работы с юными велосипедистами.

6. Овладение техническими знаниями, участие в смотрах юных техников, в работе кружков технического творчества.

III. Структура и организация работы отрядов ЮИД.

1. Членами отрядов юных инспекторов движения могут быть учащиеся в возрасте от 10 лет и заявившие желание активно участвовать в работе по изучению и пропаганде ПДД.

2. Отряд создается при наличии не менее 8 человек и может делиться на отделения.

3. Прием в члены отряда юных инспекторов движения производится на основе устного заявления на сборе членов отряда. Со всеми вновь принятыми школьные общественные инспекторы с помощью работников ГИБДД проводят занятия. По окончании обучения юные инспекторы сдают зачет, им на собрании школы вручается удостоверение, значок и нарукавная повязка юного инспектора движения.

4. Повседневное руководство работой отряда юных инспекторов движения осуществляет штаб ЮИД, избираемый на общем собрании отряда. Штаб из своего состава избирает командира и

комиссара отряда и утверждает командиров отделений. В малочисленных отрядах избирается только командир. Командир и комиссар отряда, командиры отделений носят соответствующие знаки различия.

IV. Обязанности и права юного инспектора движения.

Юный инспектор движения обязан:

- Дорожить честью, званием юного инспектора движения, активно участвовать в делах отряда, своевременно и точно выполнять задания штаба и командиров.
- Изучать правила дорожного движения и быть примером в их соблюдении.
- Вести разъяснительную работу среди сверстников и детей младшего возраста по пропаганде правил безопасного поведения на дорогах.
- Всемерно беречь и укреплять общественный правопорядок, участвовать в предупреждении нарушений детьми ПДД.
- Укреплять свое здоровье, систематически заниматься физической культурой и спортом.

Юный инспектор движения имеет право:

- Участвовать в обсуждении всех вопросов, относящихся к деятельности отряда, и вносить соответствующие предложения
- Избирать и быть избранным в штаб отряда юных инспекторов движения.
- Овладевать знаниями, умениями и навыками, методикой и практикой работы по профилактике ДДТТ, получить звание «Юный инспектор по безопасности движения», которое присваивается советом после проверки умений в практической работе. В торжественной обстановке юному инспектору по безопасности дорожного движения вручается удостоверение, значок и нарукавная повязка.
- Обращаться за помощью и консультацией по вопросам безопасности дорожного движения и общественного правопорядка в местные органы полиции и ГИБДД.
- Носить установленные знаки различия юных инспекторов движения.
- Под руководством работников полиции, членов добровольных народных дружин участвовать в патрулировании на улицах, в микрорайоне внешкольных учреждений, по месту жительства по соблюдению правил дорожного движения, организации разумного досуга детей и подростков.

Юный инспектор может награждаться за активную работу в отряде органами внутренних дел и управлением образования, обществом автолюбителей грамотами, нагрудными значками, ценными подарками, путевками в оздоровительные лагеря, направляться на областные, краевые и республиканские слеты юных инспекторов движения.

V. Материально-техническое обеспечение отрядов ЮИД.

1. Расходы на проведение работы с отрядами юных инспекторов движения (сборы, слеты, соревнования, смотры, экскурсии, походы, викторины и т. п.), строительство автоплощадок и автогородков и их оборудование, приобретение для отрядов форменной одежды, значков, удостоверений, учебных пособий, литературы, имущества для культурно-массовой работы, технических средств пропаганды, канцелярских и других принадлежностей, оборудование уголков юных инспекторов движения, обучение членов отрядов и общественных организаторов работы с отрядами ЮИД и пр. осуществляется администрацией МОУ «СОШ №26» г. Воркуты при поддержке органов ОГИБДД ОМВД России по г. Воркуте и Управления образования МО ГО г. Воркута.

2. Для проведения практических занятий с отрядами юных инспекторов движения шефствующие предприятия, органы ГИБДД, советы общества автотолюбителей, органы управления образования и другие заинтересованные организации и ведомства предоставляют инвентарь, технику, оборудование и снаряжение, выделяют специалистов при необходимости.

ПРОГРАММА подготовки «Юных инспекторов дорожного движения»

Пояснительная записка

Программа разработана в рамках Федерального закона «О безопасности дорожного движения», закона Российской Федерации «О безопасности», «Правил безопасного поведения учащихся на улицах и дорогах».

Направленность.

Данная программа имеет социально-педагогическую направленность и направлена на формирование у детей и подростков культуры поведения на дорогах, гражданской ответственности и правового самосознания, отношения к своей жизни и к жизни окружающих как к ценности, а также к активной адаптации во всевозрастающем процессе автомобилизации страны. Программа позволяет сформировать совокупность устойчивых форм поведения на дорогах, в общественном транспорте, в случаях чрезвычайных ситуаций.

Актуальность.

Проблема безопасности дорожного движения имеет разные аспекты. Главным из них всегда будет сохранение человеческой жизни, особенно жизни детей и подростков. Данная программа направлена на воспитание у детей культуры поведения на дорогах, отношения к своей жизни и к жизни окружающих. Программа позволяет сформировать совокупность устойчивых форм поведения на дорогах, в общественном транспорте, в случаях чрезвычайных ситуаций, на воспитание жизненно адаптированного человека психологически готового к различным ситуациям. И в этом актуальность программы.

Педагогическая целесообразность.

Особенность программы заключается в создании условий для формирования безопасного образовательного пространства при взаимодействии с сотрудниками ГИБДД. Общение с сотрудниками ГИБДД, беседы и игры на данную тему в непринужденной обстановке производят на детей более сильное впечатление, чем традиционный урок. В атмосфере общего творчества все усваивается намного легче, поэтому полезно устраивать конкурсы рисунков, сочинений, проблемные ситуации. Работа проводится в форме теоретических и практических занятий. Содержание занятий, объем и интенсивность нагрузок зависят от возраста и физического состояния здоровья обучающихся. Программа обучения построена по принципу от «простого к сложному» и углубления теоретических знаний и практических умений на каждом последующем этапе обучения.

Адресат программы.

Отряд ЮИД состоит из детей возрастом 9-12 лет. Их активная деятельность, прежде всего, направлена на помощь классным руководителям в обучении ПДД учащихся начальной и средней школы.

Объем программы.

Общее количество учебных часов - 144, (72 занятий в год).

Формы организации образовательного процесса.

Работа проводится в форме теоретических и практических занятий. Содержание занятий, объем и интенсивность нагрузок зависят от возраста и физического состояния здоровья обучающихся. Программа обучения построена по принципу от «простого к сложному» и углубления теоретических знаний и практических умений на каждом последующем этапе обучения.

Срок освоения программы.

Программа рассчитана на один учебный год.

Режим занятий.

Занятия проводятся два раза в неделю по 2 часа (4 часа в неделю).

Цель:

Охрана жизни и здоровья юных граждан, защита их прав и законных интересов путем предупреждения дорожно-транспортных происшествий используя различные формы деятельности.

Задачи:

Обучающие:

- познакомить с историей ГИБДД, с основами безопасного поведения на дорогах;
- расширить кругозор в области дорожно-правовых знаний;
- познакомить с основными правилами безопасного поведения на улицах и дорогах;
- познакомить с основными формами и методами профилактики и пропаганды ПДД;
- сформировать вести пропаганду ПДД среди сверстников, детей младшего школьного возраста;
- сформировать умения и навыки безопасного поведения на улицах и дорогах; оказания первой доврачебной медицинской помощи.
- Обучение грамотным действиям в непредвиденных чрезвычайных ситуациях на дороге.

Развивающие:

- развить мотивацию познания и творчества.
- развить творческие и мыслительные способности у детей и подростков;
- развить контрольно-оценочные компетенции.

Воспитательные:

- сформировать самостоятельную, общественно-активную личности;
- сформировать интерес у детей и подростков в соблюдении ПДД
- воспитать сознательное отношение к выполнению правил дорожного движения, ответственности, аккуратности;
- воспитать у детей чувство дружбы, взаимовыручки и взаимопонимания; - Воспитание ответственного образцового участника дорожного движения, активного агитатора безопасности дорожного движения.

Учебный план

п/п	Год обучения	Уровень сложности	Кол-во часов	Формы аттестации
1	1 год	Стартовый	144	Тестирование, выступление агитбригады.

Учебно-тематический план

	Наименование разделов	Количество часов			Формы аттестации
		теория	практика	всего	
	Введение. Цели, задачи кружка ЮИД. Организационные вопросы (структура отряда, положение, обязанности). Оформление уголка «Дорога, транспорт, пешеход».	1	1		Наблюдение
	История правил дорожного движения.	3	1		тестирование
	Изучение правил дорожного движения.	48	40	8	тестирование
	Подготовка к конкурсу ЮИД	1	31	2	выступление
	Основы оказания первой медицинской доврачебной помощи.	14	2	6	зачет
	Выступление агитбригады	1	1		выступление
Итого		68	76	44	

Содержание программы:

1. Введение в образовательную программу кружка.

1.1 Цели, задачи кружка ЮИД. Утверждение программы.

Организационные вопросы (структура отряда, положение, обязанности).

Оформление уголка «Дорога, транспорт, пешеход».

Практика.

Оформление уголка по безопасности ДД.

2. История правил дорожного движения.

2.1. История и развитие Правил дорожного движения.

2.2. Информация о первом светофоре, автотранспорте, велосипеде,

дорожных знаках...

Практика.

Составление викторины по истории ПДД в уголок для классов.

3. Изучение правил дорожного движения.

3.1. Правила дорожного движения в России. Общие положения.

3.2. Обязанности пешеходов, водителей, велосипедистов и пассажиров.

3.3. Проблемы безопасности движения, причины дорожно-транспортных происшествий.

3.4. Дороги и их элементы. Проезжая часть. Разделительная полоса. Полоса движения.

3.5. Тротуар. Прилегающие территории.

3.6. Перекрестки. Границы перекрестков. Пересечение проезжих частей на перекрестках.

3.7. Населенные пункты.

3.8. ПДД для пешеходов - правосторонне движение, правила перехода дороги, места перехода проезжей части дороги. Обход стоящего транспорта у обочины. Движение пешеходных групп и колонн.

3.9. Регулируемые и нерегулируемые перекрестки. Средства регулирования движения.

3.10. Знаки.

3.11. ПДД для пассажиров - виды общественного транспорта, посадочные площадки и дорожные знаки, правила поведения в салоне транспорта, перевоз грузов. Взаимовежливые отношения пассажиров и водителя.

3.12. Дорожные знаки. Предупреждающие знаки.

3.13. Дорожные знаки. Знаки приоритета.

3.14. Дорожные знаки. Предписывающие знаки.

3.15. Дорожные знаки. Информационно-указательные знаки. Знаки сервиса. Знаки дополнительной информации.

3.16. Случаи, когда значения временных дорожных знаков противоречат указаниям стационарных знаков.

3.17. Дорожная разметка и ее характеристики. Горизонтальная разметка.

3.18. Случаи, когда значение временных дорожных знаков и линий временной разметки противоречат значениям линий постоянной разметки.

3.19. Вертикальная разметка.

3.20. Светофорное регулирование. Значение круглых сигналов светофора выполненных в виде стрелок. Пешеходные светофоры для велосипедистов. Светофоры для регулирования движения через железнодорожные переезды

3.21. Распределение приоритета между участниками дорожного движения. Главная и второстепенная дороги. «Правило правой руки».

3.22. Действие водителя при запрещающем сигнале светофора или регулировщика.

3.23. Приоритет транспортных средств, подающих специальные сигналы. Транспортные средства, оборудованные маячками синего или синего и красного цвета и специальным звуковым сигналом. Транспортные средства, оборудованные маячками желтого или оранжевого цвета.

3.24. Определение регулируемых и нерегулируемых перекрестков. Общие правила проезда перекрестков.

3.25. Регулируемые перекрестки.

- 3.26. Проезд перекрестков, движением на которых управляет регулировщик. Проезд перекрестков со светофорным регулированием.
- 3.27. Нерегулируемые перекрестки. Нерегулируемые перекрестки неравнозначных дорог. Нерегулируемые перекрестки равнозначных дорог.
- 3.28. Проезд пешеходных переходов. Проезд мест остановок маршрутных транспортных средств. Проезд мимо транспортных средств, предназначенного для перевозки детей.
- 3.29. ПДД для велосипедистов - дорожные знаки, техническое состояние велосипеда, движение групп велосипедистов.
- 3.30. Разметка проезжей части дороги. Остановка и стоянка транспортных средств. Влияние погодных условий на движение транспортных средств.
- 3.31. Тормозной и остановочный пути.
- 3.32. Дорожные ловушки.
- 3.33. Причины ДТП.
- 3.34. Меры ответственности пешеходов и водителей за нарушение ПДД.
- 3.35. Правила проезда велосипедистами пешеходного перехода. Движение групп велосипедистов.

Практика.

Решение задач, карточек по ПДД, предложенные газетой «Добрая Дорога Детства».

Встречи с инспектором ГИБДД по практическим вопросам.

Разработка викторины по ПДД в уголок.

Проведение занятия в начальной школе «Азбука дороги», «Сами не видят, а другим говорят».

Помощь начальным классам в создании схемы «Безопасный путь: Дом-школа-дом».

Участие в конкурсах по правилам ДД.

4. Подготовка к конкурсу ЮИД

Подготовка и проведение игры «Зеленый огонек» в начальных классах. Выступление в старших классах по пропаганде ПДД.

Подготовка и участие в конкурсе агитбригад по ПДД.

Выступление в начальных классах по пропаганде ПДД.

Участие в различных конкурсах по ПДД (конкурсы рисунков, плакатов, стихов, газет, сочинении).

Участие в областном слёте «ЮИД».

5. Основы оказания первой медицинской доврачебной помощи.

5.1. Первая помощь при ДТП. Информация, которую должен сообщить свидетель ДТП. Аптечка автомобиля и ее содержимое.

5.2. Раны, их виды, оказание первой помощи.

5.3. Вывихи и оказание первой медицинской помощи.

5.4. Виды кровотечения и оказание первой медицинской помощи.

5.5. Переломы, их виды. Оказание первой помощи пострадавшему.

5.6. Ожоги, степени ожогов. Оказание первой помощи.

5.7. Виды повязок и способы их наложения.

5.8. Транспортировка пострадавшего, иммобилизация.

Практика.

Встречи с медицинским работником по практическим вопросам.
Наложение различных видов повязок. Оказание первой помощи при
кровотечении. Оказание первой помощи при ушибах, вывихах, ожогах,
обморожении, переломах, обмороке, сердечном приступе.
Транспортировка пострадавшего.
Ответы на вопросы билетов и выполнение практического задания.

Планируемые результаты

- Развитие и совершенствование навыков поведения на дороге, оказания первой доврачебной помощи;
- Формирование совокупности устойчивых форм поведения на дорогах, в общественном транспорте, в случаях чрезвычайных ситуаций;
- Формирование глубоких теоретических знаний правил дорожного движения;
- Формирование у детей желание вести работу по профилактике ДДТТ и навыков пропагандистской работы;
- Сокращение детского дорожно-транспортного травматизма по вине детей и подростков.

Знают:

- правила дорожного движения для пешеходов - переход дороги по светофору;
- правила поведения в общественном транспорте;
- правила поведения на велосипеде;
- разрешающие и запрещающие дорожные знаки;

Умеют:

- работать с информацией по «Правила дорожного движения»;
- читать информацию по дорожным знакам;
- оценивать дорожную ситуацию;

Приложение № 4 к
приказу директора №
619 от 01.10.2020

**План мероприятий МОУ «СОШ № 26» г. Воркуты отряда ЮИД «Жезл»
по профилактике детского дорожно-транспортного травматизма
на 2024-2025 учебный год**

№ п/п	Мероприятия	Сроки	Ответственный
1.	Участие в проведении профилактической операции «Внимание-дети!» с участием членов ЮИД	В сентябре и мае	Классный руководитель, ответственный по профилактике ДДТТ в ОУ
2.	Проведение занятий по изучению ПДД согласно программе ЮИД	2 раза в неделю	Классный руководитель, ответственный по профилактике ДДТТ в ОУ
3.	Проведение уроков изучения БДД согласно программе ЮИД	2 раза в неделю	Классный руководитель, ответственный по профилактике ДДТТ в ОУ
4.	Проведение уроков изучения БДД согласно программе ЮИД с учащимися 1-4 классов	Раз в четверть	ответственный по профилактике ДДТТ в ОУ и члены отряда ЮИД
5.	Проведение практических занятий с членами ЮИД на мобильном городке	не реже 2 раз в месяц	Классный руководитель, ответственный по профилактике ДДТТ в ОУ
6.	Проведение занятий по подготовке к ежегодному конкурсу «Безопасное колесо» (муниципальный уровень)	С октября по февраль	Назначенные лица
7.	Участие в муниципальных конкурсах и акциях	В течении года	Классный руководитель, ответственный по профилактике ДДТТ в ОУ