

Спецрубрика. ФГИС «Моя школа»

ФГИС «Моя Школа»: как зарегистрироваться в новом сервисе

Скачайте дополнительные материалы по ФГИС, чтобы рассказать педагогам, как внедряют федеральную систему «Моя школа». Также смотрите инструкцию, как зарегистрироваться на сайте.

Что рассказать педагогам о ФГИС «Моя школа»

Покажите педагогам федеральную систему «Моя школа».

Расскажите, как ее внедряют, разъясните возможности.

Обсудите организационные вопросы, например, как авторизоваться и работать в системе. Раздайте методички.

Для наглядности сопровождайте рассказ показом презентаций, которые подготовил ФГАО ФИЦТО.

- [Методичка «Как педагогу авторизоваться в ФГИС "Моя школа"»](#) ▼
- [Методичка «Как педагогу и администратору работать в ФГИС "Моя школа"»](#) ▼
- [Презентация «Работа на платформе ФГИС "Моя школа"»](#) ▼
- [Презентация «Основные вопросы внедрения ФГИС "Моя школа"»](#) ▼

ФГИС «Моя школа» – это единый федеральный портал с доступом к образовательным сервисам и цифровым учебным материалам для учеников, родителей и учителей. Совместно с педагогами проанализируйте комплекс мер, которые помогут обеспечить условия и внедрить ФГИС «Моя школа» на территории вашего региона ([рекомендации к письму Минпросвещения от 06.07.2022 № 03-961](#)).

Как зарегистрироваться на сайте ФГИС «Моя Школа»


Доступ пользователей к Системе возможен при условии, что они имеют учетную запись на портале Госуслуг.

Шаг 1. Перейдите на сайт ФГИС «Моя школа»

Твой доступ к образовательным электронным ресурсам

Единый доступ к образовательным сервисам и цифровым учебным материалам для учеников, родителей и учителей

ВОЙТИ



Электронный дневник

Учебный план, расписание, успеваемость, аналитика, информация о событиях и мероприятиях



Библиотека материалов

Электронные книги, курсы, обучающие видео, интерактивный контент и тренажеры



Российская электронная школа

Интерактивные уроки с 1 по 11 класс от лучших учителей страны



Чаты, видеозвонки, конференции

Платформа для учёбы и общения

Шаг 2. Чтобы авторизоваться на сайте, нажмите кнопку «Войти». Авторизация на портале ФГИС «Моя школа» осуществляется с помощью учетки портала Госуслуг.


Шаг 3. В поле «Телефон/Email/СНИЛС» введите номер телефона, или адрес электронной почты или СНИЛС, зарегистрированный на портале Госуслуг. В поле «Пароль» введите пароль пользователя от портала Госуслуг. После ввода данных нажмите кнопку «Войти».

Вход

Моя школа

 Не запоминать логин и пароль

[Я не знаю пароль](#)




Куда ещё можно войти с
паролем от Госуслуг?

[Зарегистрируйтесь для полного доступа к сервисам](#)
[Вход с помощью электронной подписи](#)

Если авторизация прошла успешно, то откроется страница «Предоставление прав доступа». Нажмите на кнопку «Предоставить».

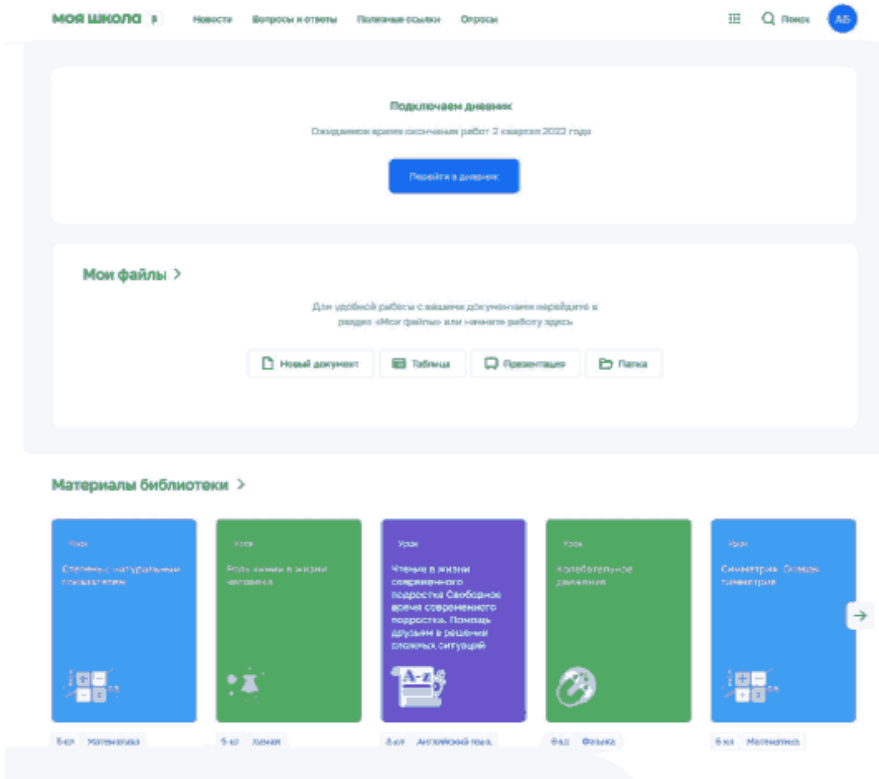
Моя школа
запрашивает следующие права:

- Проведение входа в систему 

Нажимая «Предоставить», вы разрешаете этой информационной системе использовать указанные данные согласно ее правилам и условиям. Вы всегда можете отозвать это разрешение из своего профиля.

Что вы получаете после регистрации на сайте:

- доступ к электронным журналам и дневникам;
- возможность организовать прием в ОО;
- цифровую библиотеку с презентациями, текстовыми документами, таблицами, видеоуроками;
- интерактивные сервисы для управления образовательными процессами.



Присоединяйтесь к нам и в социальных сетях



Нам важно Ваше мнение! Пожалуйста, оцените статью, выбрав один из пяти смайликов внизу страницы (сервис доступен на сайте e.zamdiobr.ru).

Материалы для скачивания:

[методические рекомендации по работе в системе Моя школа для педагога и администратора.pdf](#) 2 МБ

[Методические рекомендации для авторизации в системе моя Школа для педагога.pdf](#) 761 КБ

[Презентация_Работа на платформе ФГИС Моя школа \(1\).pdf](#) 4 МБ

[Презентация_Основные вопросы внедрения ФГИС Моя школа.pdf](#) 6 МБ



